

Universidade da Maia

Departamento de Ciências Empresariais




Efeitos do “Brand love” e “Brand hate” aplicados às organizações desportivas portuguesas

Emanuel Sousa Santos

Mestrado em Gestão de Empresas

Orientador Institucional

Professor Doutor Joaquim Pratas

Setembro de 2022 

Universidade da Maia
Departamento de Ciências Empresariais

Efeitos do “Brand love” e “Brand hate” aplicados às organizações desportivas portuguesas

Emanuel Sousa Santos

Dissertação de Mestrado em Gestão de Empresas

Orientador: Professor Doutor Joaquim Pratas

Setembro de 2022

Emanuel Sousa Santos

38681

Efeitos do “Brand love” e “Brand hate” aplicados às organizações desportivas portuguesas

Dissertação de Mestrado em Gestão de Empresas

Trabalho realizado sob a orientação do
Prof. Doutor Joaquim Pratas
Universidade da Maia

Setembro de 2022

Dedicatória:

Dedico esta dissertação à minha avó.

Agradecimentos:

Esta dissertação é fruto dos conhecimentos e experiência de todos com quem me cruzei ao longo do meu percurso académico.

Quero agradecer primeiramente e de forma especial ao Prof. Doutor Joaquim Pratas, que de forma solene orientou e acompanhou todo o processo da criação desta dissertação. Agradeço também à Prof.^a Doutora Maria Oliveira, coordenadora do Mestrado de Gestão de Empresas na Universidade da Maia pela disponibilidade e simpatia que sempre teve para comigo.

Agradeço à minha família, principalmente à minha Avó, que esteve sempre comigo nesta jornada e aos meus amigos chegados, que me apoiaram sempre.

Agradeço ao Sporting Clube de Portugal e à Liga Portugal, que me inspiraram a realizar uma dissertação deste modo sobre Marketing Desportivo no contexto do futebol nacional.

Não posso esquecer de agradecer a todos os professores e alunos com quem me cruzei, tanto no Instituto Superior de Contabilidade e Administração do Porto (ISCAP) como na Universidade da Maia. Uma nota especial também para a pessoa que, para além dos meus pais, me formou como homem, a minha Prof.^a Sara Penetra, que ensina Matemática e me acompanhou desde o 10^o ao 12^o ano.

Obrigado a todos.

Efeitos do “Brand love” e “Brand hate” aplicados às organizações desportivas portuguesas

RESUMO

Portugal tem uma cultura desportiva que se destaca na Europa. Com adeptos apaixonados pelo desporto, e organizações desportivas com uma história fantástica materializada em resultados significativos para a dimensão do país, grande parte dos adeptos desenvolvem sentimentos de Brand love (BL) para com as organizações desportivas que apoiam, e de Brand hate (BH) para as organizações desportivas “concorrentes”. Nesse sentido, o objetivo de investigação deste trabalho passa por entender os níveis de BL e BH dos adeptos, e perceber os efeitos dos mesmos para as principais organizações desportivas portuguesas.

Na revisão de literatura é efetuada a contextualização do processo de gestão de marcas de organizações desportivas, é referido o conceito de BL e BH e as suas componentes, uma introdução aos principais clubes desportivos portugueses, e finalmente são analisados os efeitos do BL e BH nas organizações/marcas desportivas. Apresenta-se seguidamente um resumo da revisão de literatura, seguido de um modelo conceptual desenvolvido com base no mesmo.

A metodologia utilizada passou por desenvolver um questionário com base na revisão da literatura. Os dados foram recolhidos através de um questionário online, com uma amostra de conveniência de 410 indivíduos. Os dados recolhidos foram depois interpretados para caracterizar de forma descritiva a amostra, e responder a 13 questões de investigação que determinam a existência dos efeitos de BL e BH aplicados a organizações desportivas portuguesas. As

primeiras 12 questões de investigação foram respondidas utilizando como metodologia de tratamento de dados testes de qui-quadrado. A última questão foi respondida através de duas metodologias de tratamento de dados: o modelo chi-square automatic interaction detector (CHAID), e a regressão logística binária. Com a metodologia CHAID foram construídos três modelos. O primeiro apresenta como variável dependente o comportamento de “evitação” por parte dos adeptos, o segundo o comportamento de “abordagem construtiva” dos adeptos, e o terceiro o comportamento de “ataque” dos adeptos. Como variáveis independentes foram considerados em todos os modelos as variáveis “género”, “se o adepto tem filhos”, a “idade”, o “estado civil”, a “identificação com o canal de televisão do clube”, a “identificação com as redes sociais, em geral, do clube”, a “identificação com as conferências de imprensa do clube”, a “identificação com o merchandising do clube”, “a identificação com a presença no Facebook do clube” “identificação com a presença do clube ou clubes desportivos no Twitter”, a “identificação com a presença no Instagram do clube”, “a identificação com a presença no Youtube do clube”, a “identificação com a presença no Tiktok do clube”, “se adepto já viu jogo que não do seu clube desportivo” e a “existência de clubes que o adepto desgoste”; e o modelo de regressão logística binária, com as mesmas variáveis independentes face à “evitação”, “abordagem construtiva” e “ataque”.

Na metodologia de regressão logística binária, foram criados três modelos com as mesmas variáveis independentes, e as variáveis dependentes “evitação”, “abordagem construtiva” e “ataque”.

Resultou do estudo que os homens (face às mulheres) sentem um apego emocional maior face às organizações desportivas de que são adeptos; uma mais intensa valência na sua atitude perante as mesmas; e terem um ou mais clubes desportivos nacionais de que desgostam.

Resulta ainda que Porto e Lisboa são os distritos de residência com adeptos que mais se identificam (e gostariam de se identificar) com a identidade própria das

organizações desportivas sedeadas nesses distritos. Os “3 grandes portugueses” são as organizações desportivas que têm os adeptos que se identificam mais e que se gostariam de identificar de forma mais solene com a identidade própria destes; que refletem os seus valores morais; que têm uma relação a longo prazo; que desejam que essa relação se mantenha; e que sentem uma valência superior na sua atitude perante as organizações desportivas, isto face aos outros restantes distritos portugueses.

Relativamente aos efeitos aplicados de BH às organizações desportivas portuguesas são maioritariamente um sentimento de evitação perante clube (ou clubes) desportivo(s) de que os adeptos desgostem.

A maior parte dos adeptos que têm uma abordagem construtiva com clubes rivais identifica-se com a presença dos seus clubes portugueses no Twitter e têm um grau de afeto menor do que 4 (de 1 a 5) para com os mesmos. Uma grande percentagem de adeptos que têm a mesma abordagem também simultaneamente não se identifica com a presença no Twitter dos seus clubes e tem pelo menos um clube desportivo português de que desgosta.

A maior parte dos adeptos que têm um comportamento de ataque, não sente nada pelo Varzim SC, e é adepta do Sport Lisboa e Benfica. Outro grupo que tem a mesma atitude é indiferente ao Varzim SC, não é adepto do Sport Lisboa e Benfica, e não é não exclusivamente adepto do Boavista FC.

Existe aqui um padrão de comportamento, onde os adeptos com maior número de clubes tendem a ter mais organizações desportivas para desgostar, pois têm mais contexto de “ódio” em relação a outros clubes, pois têm mais desculpas para a rivalidade.

Esta dissertação abre várias janelas no que toca ao estudo futuro aprofundado da comunidade desportiva portuguesa, por esta ser um potencial de receitas para as organizações desportivas portuguesas, tanto a nível dos adeptos sedeados em Portugal como no estrangeiro. O facto dos adeptos portugueses, em média, não

utilizarem bens e serviços do clube faz com que haja aqui um ponto fraco que pode ser transformado numa oportunidade. Os efeitos tanto de BL como de BH aplicados em organizações desportivas portuguesas referidas nos resultados poderão dar um contributo para essa utilização.

Palavras-chave: BL; BH; Desporto; Futebol português; Marca; Marketing.

JEL Codes:

JEL M31– Business Administration and Business Economics; Marketing; Accounting; Marketing.

JEL M37 – Business Administration Business Economics; Marketing; Accounting; Advertising.

Efeito do “Brand love” e “Brand hate” aplicados a organizações desportivas portuguesas

ABSTRACT

Portugal has a culture about sports that stands out in Europe. With fans passionate about sport, and sports organizations with a fantastic history materialized in significant results for the size of the country, most fans develop feelings of Brand love (BL) towards the sports organizations they support, and of Brand hate (BH) for “rivals” sports organizations. In this sense, the research objective of this work is to understand the levels of BL and BH of supporters, as their effects for the main Portuguese sports organizations.

In the literature review, the brand management method of sports organizations is contextualized, the concept of BL and BH and its components too, as an introduction to the main Portuguese sports clubs and, finally, the effects of BL and BH in sports organizations/brands. A summary of the literature review is presented below, followed by a conceptual model developed from it.

The methodology used was to develop a questionnaire based on the literature review. Data was collected through an online questionnaire, with a convenience sample of 410 individuals. The collected data were then interpreted to characterize the sample in a descriptive way and answer thirteen research questions that determine the existence of the effects of BL and BH applied to Portuguese sports organizations. The first twelve research questions were answered using chi-square tests as data processing methodology. The last question was answered using two data treatment methodologies: the chi-Square

Automatic Interaction Detector (CHAID) model, and binary logistic regression. With the CHAID methodology, three models were built. The first presents as a dependent variable the behavior of “avoidance” on the part of the supporters, the second the behavior of a “constructive approach” of the supporters, and the third the behavior of “attacking” of the supporters. As independent variables, the variables "gender", "if the fan has children", "age", "marital status", "identification with the club's television channel", "identification with social networks, in general, of the club", “identification with the club’s press conferences”, “identification with the club’s merchandising”, “identification with the club’s Facebook presence” “identification with the presence of the club” club or sports clubs on Twitter", "identification with the club's Instagram presence", "identification with the club's YouTube presence", "identification with the club's Tiktok presence", "if a fan has seen a game other than their sports club” and the “existence of clubs that the fan dislikes”; and the binary logistic regression model, with the same independent variables regarding “avoidance”, “constructive approach” and “attack”.

In the binary logistic regression methodology, three models were created with the same independent variables, and the dependent variables mentioned before.

As a result of the study, men (compared to women) feel a greater emotional attachment towards the sports organizations of which they are supporters; a more intense valence in his attitude towards them; and have one or more national sports clubs that they dislike.

Porto and Lisbon are the residential districts with fans who most identify with the clubs (and would like to identify more with the sports organizations) based on the districts. The “big three Portuguese” are the sports organizations that have fans who identify themselves the most with the clubs and would like to identify more solemnly with them; that reflect their moral values; who have a long-term relationship; who want this relationship to continue the long term; and who feel

a superior valence in their attitude towards sports organizations, compared to other Portuguese districts.

Regarding the effects of BH applied to Portuguese sports organizations, they are mostly a feeling of avoidance towards sports clubs that fans dislike.

Most fans who have a constructive approach to rival clubs identify with the presence of their Portuguese clubs on Twitter and have a degree of affection lower than 4 (from 1 to 5) towards them. A sizable percentage of fans who have the same approach also do not identify with the Twitter presence of their clubs and have at least one Portuguese sports club that they dislike.

Most fans who have an attacking behavior, do not feel anything for Varzim SC, and are fans of Sport Lisboa e Benfica. Another group that has the same attitude to Varzim SC, is not a supporter of Sport Lisboa e Benfica, and is not exclusively a supporter of Boavista FC.

There is a pattern of behavior here, where fans with a greater number of clubs tend to have more sports organizations to dislike, as they have more context of “hate” towards other clubs, as they have more excuses for rivalry.

This dissertation opens several windows regarding the in-depth future study of the Portuguese sports community, as this is a potential income for Portuguese sports organizations, both at the level of fans based in Portugal and abroad. The fact that Portuguese fans, on average, do not use the club’s goods and services means that there is a weakness here that can be turned into an opportunity. The effects both BL and BH applied in Portuguese sports organizations referred to in the results may contribute to this use.

Keywords: Brand; BH; BL; Marketing; Portuguese Football; Sport.

JEL Codes:

JEL M31– Business Administration and Business Economics; Marketing; Accounting; Marketing.

JEL M37 – Business Administration Business Economics; Marketing; Accounting; Advertising.

Índice

Conteúdo

1. INTRODUÇÃO	1
2. REVISÃO DA LITERATURA	3
2.1 Gestão de marcas de organizações desportivas	3
2.2 Brand love: conceito.....	4
2.3 Brand hate: conceito	5
2.4 Introdução das organizações desportivas portuguesas: principais fontes de receitas.....	6
2.5 Efeitos do Brand love e Brand hate em organizações/marcas	13
2.6 Resumo do modelo	15
2.7 Esquema conceptual	17
2.8 Hipóteses de Investigação.....	20
3. METODOLOGIA.....	25
4. APRESENTAÇÃO E DISCUSSÃO DOS RESULTADOS	27
4.1 Frequências (relativas e absolutas) e médias.....	27
4.1.1 <i>Frequências relativa e absoluta da variável “género”</i>	27
4.1.2 <i>Frequências relativa e absoluta da variável “residência em Portugal”</i>	27
4.1.3 <i>Frequência relativa da variável “faixa etária”</i>	28
4.1.4 <i>Frequências relativa e absoluta da variável “nacionalidade portuguesa”</i>	29
4.1.5 <i>Frequências relativa e absoluta da variável “distrito(s) de residência”</i>	29
4.1.6 <i>Frequências relativa e absoluta da variável “habilitação literária”</i>	30
4.1.7 <i>Frequências relativa e absoluta da variável “estado civil”</i>	31
4.1.8 <i>Frequências relativa e absoluta da variável “se têm filhos” e “número de filhos”</i>	31
4.1.9 <i>Frequências relativa e absoluta da variável “gosto pelo futebol nacional”</i>	32
4.1.10 <i>Frequências relativa e absoluta da variável “grau de acompanhamento do futebol nacional”</i>	33
4.1.11 <i>Frequências relativa e absoluta da variável “clube(s) desportivo(s) do adepto”</i>	33
4.1.12 <i>Médias do grau de stress e entusiasmo dos adeptos ao ver o(s) seu(s) clube(s) desportivo(s)</i>	35
4.1.13 <i>Frequências relativa e absoluta da variável “clube(s) desportivo(s) que adepto desgoste”</i>	35
4.1.14 <i>Frequências relativa e absoluta da variável “grau de ‘ódio’ do adepto perante um ou vários clubes desportivos”</i>	36
4.2 Testes qui-quadrado entre as questões Q1 a Q12 e as variáveis “género”, “distrito de residência” e “clube(s) desportivo(s) do adepto”	36

4.2.1 Testes entre a variável “género” e as questões a investigar.....	37
4.2.2 Testes entre a variável “distrito de residência” e as questões a investigar	40
4.2.3 Testes entre a variável “clube(s) desportivo(s) do adepto” e as questões a investigar	44
4.3 Modelos CHAID para resposta a Q13.....	49
4.3.1 Modelo CHAID da variável “Evitação”	50
4.3.2 Modelo CHAID da variável “Abordagem Construtiva”	52
4.3.3 Modelo CHAID da variável “Ataque”	53
4.4 Modelo de regressão logística binária para resposta a Q13.....	55
5. CONCLUSÃO	60
5.1 Considerações finais.....	60
5.2 Limitações do estudo	62
5.3 Novas pistas de investigação.....	63
5.3.1 Sugestões para novas pesquisas académicas	63
5.3.2 Implicações para a gestão de organizações desportivas	63
6. REFERÊNCIAS BIBLIOGRÁFICAS/WEBGRAFIA.....	65
7. ANEXOS	67
7.1 Frequências relativas e absolutas	67
7.2 Testes qui-quadrado a cruzar a variável dependente “género”.....	102
7.3 Testes qui-quadrado a cruzar a variável dependente “distrito de residência”	122
7.4 Testes qui-quadrado a cruzar a variável dependente “clube(s) desportivo(s) do adepto” .	174
7.5 Modelo CHAID para a variável “evitação”	281
7.6 Modelo CHAID para a variável “abordagem construtiva”	282
7.7 Modelo CHAID para a variável “ataque”	283
7.8 Modelo de regressão logística binária para a variável “evitação”	284
7.9 Modelo de regressão logística binária para a variável “abordagem construtiva”	291
7.10 Modelo de regressão logística binária para a variável “ataque”.....	297

Índice de Tabelas

Tabela 1: Resumo informativo dos três grandes nacionais em Portugal	8
Tabela 2: 10 clubes com mais sócios do mundo	13
Tabela 3: Efeitos do BL em organizações/marcas	16
Tabela 4: Efeitos do BH em organizações/marcas	17
Tabela 5: Frequências relativas e absolutas da variável "género"	27
Tabela 6: Frequências relativas e absolutas da variável "residência em Portugal"	27
Tabela 7: Frequência relativa e absoluta da variável "nacionalidade portuguesa"	29
Tabela 8: Frequência relativa e absoluta da variável "distrito(s) de residência"	29
Tabela 9: Frequência relativa e absoluta da variável "habilitação literária"	30
Tabela 10: Frequência relativa e absoluta da variável "estado civil"	31
Tabela 11: Frequência relativa e absoluta da variável "se tem filhos"	32
Tabela 12: Frequência relativa e absoluta da variável "número de filhos"	32
Tabela 13: Frequência relativa e absoluta da variável "gosto pelo futebol nacional"	32
Tabela 14: Frequência relativa e absoluta do grau de acompanhamento do futebol nacional	33
Tabela 15: Frequência relativo e absoluta da variável "clube(s) desportivo(s) do adepto"	34
Tabela 16: Frequência relativa e absoluta da variável "desgostar por um ou mais clube(s) desportivo(s)	35
Tabela 17: Frequência relativa e absoluta do grau de desgosto por algum clube desportivo português	36
Tabela 18: Testes qui-quadrado entre questões (Q1 A Q12) e a variável "género"	37
Tabela 19: Testes qui-quadrado entre questões (Q1 A Q12) e a variável "distrito de residência"	41

Tabela 20: Testes qui-quadrado entre questões (Q1 A Q12) e a variável "clube(s) desportivo(s) do adepto"	44
Tabela 21: Resultados dos modelos de regressão logística estimados	56

Índice de Figuras

Figura 1: Logotipo oficial do Sporting Clube de Portugal	7
Figura 2: Logotipo oficial do Sport Lisboa e Benfica	7
Figura 3: Logotipo oficial do Futebol Clube do Porto	8
Figura 4: Percentagem das receitas no total dos principais rendimentos dos clubes da Liga Portugal em 2019-20	10
Figura 5: Perfil de receitas do FC Barcelona em 2020	11
Figura 6: Número de seguidores, em milhões, dos três grandes em Portugal (junho de 2022)	12
Figura 7: Esquema concetual da verificação de BL e Brand quality	18
Figura 8: Esquema concetual da verificação de BH	19
Figura 9: Percentagem da fatia de cada faixa etária da amostra	28
Figura 10: Modelo CHAID da variável "Evitação"	50
Figura 11: Modelo CHAID da variável "Abordagem Construtiva"	52
Figura 12: Modelo CHAID da variável "Ataque"	54

Índice de Equações

Equação 1: Termos do modelo de regressão logística binária	26
Equação 2: Condição da hipótese de não rejeição de independência do teste qui-quadrado	37

Lista de abreviaturas, siglas e símbolos

AC: Abordagem construtiva;

B2B: Business to Business;

B2C: Business to Consumer;

Brand hate: BH;

Brand love: BL;

CTFD PortoGaia: Centro de Treinos e Formação Desportiva PortoGaia;

FCP: Futebol Clube do Porto;

SCP: Sporting Clube de Portugal;

SLB: Sport Lisboa e Benfica;

WOM: Word of Mouth.

1. INTRODUÇÃO

O objeto de estudo desta dissertação é entender os efeitos do BL e BH aplicados às organizações desportivas portuguesas.

Na atualidade, existem muitos adeptos fervorosos e muitas polémicas com diferentes personalidades portuguesas que demonstram um afeto exagerado para com uma instituição desportiva como um clube ou seleção, o que leva à pergunta de partida, que é entender os efeitos do BL e do BH no ambiente do futebol nacional. As principais potências desportivas em Portugal são, por ordem alfabética, o Futebol Clube do Porto (FCP), o Sport Lisboa e Benfica (SLB) e o Sporting Clube de Portugal (SCP), com ascendência recente do Sporting Clube de Braga. O futebol nacional já teve como campeões à exceção dos três grandes em 1945/46 o Clube de Futebol Os Belenenses e o Boavista Futebol Clube em 2000/01, na passagem do século.

Nesse sentido neste trabalho, serão especificados(as) os conceitos de marca e a sua gestão no ambiente desportivo; BL; BH; uma introdução às organizações desportivas portuguesas, incluindo o conteúdo dedicado às suas principais fontes de receitas os efeitos dos mesmos; os efeitos do BL e do BH nas organizações; e um resumo da literatura através de um modelo concetual.

Os efeitos do BL são confirmados através da análise de dependência entre as primeiras 12 questões indicadas nas hipóteses de investigação e o género, distrito de residência e clube ou clubes desportivos da amostra.

Os efeitos do BH são projetados com apoio de três modelos CHAID e um modelo de regressão logística binária. Um modelo CHAID para cada resposta da última questão presente nas hipóteses a investigar, ou seja, qual o sentimento do adepto perante clube ou clubes que desgostem (evitação, abordagem construtiva e ataque) face a todas as variáveis independentes não ordinais presentes na base de dados construída pelo inquérito realizado através da Google (Google Forms). Um modelo de regressão logística binária que indica qual o efeito de BH mais predominante face às variáveis independentes consideradas.

Desta forma temos que esta dissertação tem como estrutura uma revisão de literatura que inclui toda a teoria envolvida no objeto de estudo. Esta revisão de literatura esteve na base da criação das hipóteses de investigação. A recolha de dados primários foi feita com base num questionário, e a metodologia de tratamento de dados foi feita com testes qui-quadrado, o modelo CHAID e o modelo de regressão logística binária.

2. REVISÃO DA LITERATURA

Este capítulo explicita os conceitos de Marketing associados ao tema do estudo dos efeitos do BL e BH aplicados em organizações desportivas portuguesas.

2.1 Gestão de marcas de organizações desportivas

“As pessoas preferem dizer sim a indivíduos que conheçam e gostem” (Cialdini, 1993, como citado em Ohlwein M. & Bruno P, 2021, pág. 295). É de forma metafórica que se associa esta citação, no sentido em que um consumidor de qualquer setor de atividade, tanto Business-to-Business (B2B) como Business-to-Consumer (B2C) acabe por confiar num vendedor que conhece e confia há anos para, por exemplo, o fornecimento de matérias-primas para um negócio seu; ou acabe por confiar num vendedor ao qual já está habituado na venda de um bem usado para consumo final, respetivamente.

Neste caso, aplicado num modelo de negócio, as marcas têm sempre como cara as pessoas que a representam, seja de que maneira for. Um indivíduo irá confiar numa marca que conhece e confia há anos, face a uma que tenha entrado recentemente no mercado, naturalmente, numa primeira impressão.

“A simpatia é um fator psicológico que influencia os comportamentos dos consumidores em estímulos, como por exemplo, uma marca” (Nguyen, 2013, como citado em Ohlwein M. & Bruno P, 2021, pág. 296). Existem 3 principais dimensões que estimulam uma perceção positiva por uma marca são “a dimensão da personificação... a dimensão funcional... e a dimensão física” (Martin O. & Pascal B, 2022, pág. 296).

A dimensão da personificação combina três diferentes conceitos:

A atração por uma marca pode ser fomentada através de eventos de caridade e outras ideias que possivelmente atraiam os consumidores, no sentido em que notam um sentido de responsabilidade pela marca em ajudar o próximo, o que leva a uma atração pelos valores e ideias da mesma. A integridade é construída ao evitar comportamentos intrusivos da marca. A extroversão de uma marca é notada, por exemplo, através de uma contínua exposição da mesma, digitalmente na atualidade.

Já a dimensão funcional constitui bons serviços, comunicação e conveniência. Um bom serviço tem como performance de sucesso um bom atendimento ao cliente, por exemplo. A comunicação deve ser realizada através de informação clara e concisa. Por fim, a conveniência prende-se em processos simples e eficazes para os consumidores.

Por fim, a dimensão física abrange inferências para com uma marca (gerada através de pressupostos que clientes tenham em relação à marca) e pontos de referência (fornecidos através de inquéritos que avaliam a relação do consumidor com a marca, com referência a experiências dos mesmos na interação com a marca em questão).

A digitalização confirmada anteriormente num outro ponto confirma-se, visto vivermos num mundo cada vez mais tecnológico e fabricado para que as marcas consigam desenvolver de forma astronómica as dimensões que estimulam uma perceção positiva por parte dos consumidores. “A indústria desportiva desenvolveu-se a um ritmo rápido, reagindo ao aumento dos interesses que recebeu por diferentes stakeholders, como o público e os media, tais como outros parceiros corporativos” (Manoli A. E. & Hodgkinson I. R. 2017, como citado em Manoli A. E, 2022, pág.3). Mesmo que este desenvolvimento não obtenha as melhores práticas de gestão para o seu potencial por vezes, “a singularidade do desporto e os esforços das pessoas que trabalham no setor permitiu que fosse desenvolvido num bom sentido as práticas de estratégias de Marketing que levaram o desporto a um nível à parte em termos de gestão de marcas” (Gladden J. M. & Funk D. C. 2001, citado em Manoli A. E, 2022, pág. 3).

2.2 Brand love: conceito

O BL “tornou-se um tópico crítico nos últimos anos entre os praticantes de Marketing” (Madadi R. & Torres I. & Zúñiga M, 2021, pág. 103). O papel do amor que os consumidores sentem pelas marcas atualmente é determinante para perceber a afeição ou afeto que realmente os consumidores sentem pelas mesmas ao consumir de forma irracional os seus bens e serviços.

O BL “é uma relação fanática e estimulante presente entre um consumidor satisfeito e uma marca.” (P. S. Velmurugan & P. Thalath, 2021, pág. 40). Este é fortalecido através

de uma relação a longo prazo entre os dois elementos já referidos. Com isto, “as organizações tentam criar conexões emocionais com os consumidores para assim obterem benefícios...” (Malik G. & Guptha A, 2013, pág. 40). Estes correspondem à compra dos produtos da marca em questão.

Tendo em seguimento a lógica, “conceptualizar relações de BL, segue a ideia de que os consumidores vão ter uma relação positiva para com a marca, quando esta é compatível com os seus sentimentos, desejos e objetivos.” (Madadi R. & Torres I. & Zúñiga M, 2021, pág. 107). Tanto que os “consumidores tendem a falar de forma livre quando utilizam tanto a palavra ‘amor’ como ‘ódio’ em referência a produtos das marcas” (Madadi R. & Torres I. & Zúñiga M, 2021, pág. 107).

Um consumidor tem de sentir que se identifica com uma marca para efetivamente se aplicar o conceito de BL na relação entre ambos.

O BL, tal como o BH, são conceitos extremos face ao conceito de afetação por uma marca, contudo apresentam semelhanças no sentido em que ambos são apelados pelo fator emocional do consumidor.

2.3 Brand hate: conceito

O BH "é a segunda emoção mais importante após ter em consideração o BL" (Fehr & Russel, 1984, citado em Madadi R, Torres I.& Zúñiga M, 2021, pág. 107). Uma marca pode ter como perspetiva em relação à sua imagem que, considerando um consumidor que tenha conhecimento pela mesma, este goste ou desgoste da mesma. O efeito irracional da pessoa em questão é estudado para ser possível assim entender as razões pelas quais esse efeito ocorre. Pode ser ou por uma má experiência entre os dois elementos na prestação de serviços ou compra de bens, ou, no caso das organizações do ramo desportivo, através de maus resultados, por exemplo. As derrotas são um fator relevante para levar a que os adeptos tenham uma má experiência, pois estes desejam naturalmente uma cultura vencedora na organização, visto que se identificam de forma algo “irracional” para com a mesma.

Tal como o BL, "o BH é um fenómeno inconstante, que conseqüentemente confina a nossa perspetiva de evolução e essência de desenvolvimento das relações ente consumidor e marca" (Madadi R. & Torres I. & Zúñiga M, 2021, pág. 107).

Existem diferentes fatores, tal como aplicado no BL, em que é possível assim identificar este acordo emocional entre o consumidor e a marca.

A identidade própria do consumidor é um dos fatores, sendo que este pode simplesmente não se identificar de todo com a marca. "Os consumidores estão inclinados a avaliar marcas em termos da semelhança entre os seus próprios valores simbólicos e os da marca" (Mazodier M. & Merunka D, 2012, como citado em Madadi R. & Torres I, & Zúñiga M, 2021, pág. 108). Logicamente, um consumidor quando não se identifica com uma determinada marca, pode determinar a relação como BH.

2.4 Introdução das organizações desportivas portuguesas: principais fontes de receitas

O desporto nacional é constituído por três principais clubes denominados de "os 3 grandes". Este leque é composto por Futebol Clube do Porto, Sport Lisboa e Benfica e Sporting Clube de Portugal. Existem naturalmente muitas outras equipas com muita qualidade e margem de crescimento para palcos nacionais e internacionais (competições europeias ou mundiais).

O Sporting Clube de Portugal, fundado em 1906, auto denomina-se como "A Maior Potência Desportiva Nacional", pois tem mais de 22 mil títulos conquistados em todas as modalidades, incluindo o futebol. É uma enorme potência desportiva a nível europeu, sendo apenas ultrapassado pelos colossos históricos Real Madrid CF e FC Barcelona. Tem 19 campeonatos nacionais, 17 Taças de Portugal, 4 Taças da Liga, 9 Supertaças Cândido de Oliveira e 4 Campeonatos de Portugal. Tem um total de 53 títulos nacionais e 1 título internacional.

É um clube que assume responsabilidade social, participando em 6 modalidades de desporto adaptado. O fundador, José Alvalade, anunciou o famoso voto "Queremos que o Sporting seja um grande Clube, tão grande como os maiores da Europa." É esta

ambição que guia o clube até a atualidade, sendo que são os valores morais e diversidade desportiva que, de geração em geração, atraí os sportinguistas a seguir de forma irracional o clube, seja em que modalidade praticada pelos atletas da instituição.

Tem imensas estruturas ao longo do país, com imensas casas a representar a sua grandeza, o estádio José de Alvalade e o Pavilhão João Rocha. É possível visitar o Museu Sporting e conhecer toda a história da instituição.



Figura 1: Logotipo oficial do Sporting Clube de Portugal

O Sport Lisboa e Benfica foi fundado em 1904 e é também um dos três grandes em Portugal. É o detentor de maiores títulos de campeonatos de futebol, com 37 títulos nacionais, 26 Taças de Portugal, 7 Taças da Liga, 8 Supertaças Cândido de Oliveira e 3 Campeonatos de Portugal. Tem um total de 81 títulos nacionais e 2 Champions League.

A grandeza do clube é focada na quantidade de títulos históricos que tem no seu palmarés, sendo apelidado de Glorioso. É o clube com mais sócios em Portugal nos dias de hoje. O SLB tem também imensas casas ao longo do país, sendo o clube com mais adeptos em Portugal, o Estádio da Luz; tem o estádio com maior capacidade em Portugal; o Museu Benfica – Cosme Damião;



Figura 2: Logotipo oficial do Sport Lisboa e Benfica

O Futebol Clube do Porto nasceu em 1893 e desde aí teve um crescimento exponencial até à atualidade. Apelidado de maior clube do Norte e de Portugal, tem uma massa adepta feroz e é um clube com muita raça desde o seu nascimento. Foi o primeiro campeão português, tendo batido o Sporting por 3-1 na finalíssima do Campeonato de Portugal, primeira prova nacional de futebol. O FCP tem como estruturas todas as casas ao longo do país onde é representado; o Estádio do Dragão e Pavilhão denominado de Dragão Arena, localizados na cidade Invicta; o Centro de treinos e formação desportiva (CTFD) PortoGaia; a Constituição Park; a Casa do Dragão; as Piscinas de Campanhã; e a Academia de Bilhar.

Este tem 30 títulos de campeão nacional, 18 Taças de Portugal, 22 Supertaças Cândido de Oliveira e 4 Campeonatos de Portugal. Tem 74 títulos nacionais e é o clube com mais reputação internacional, com 7 títulos internacionais (incluindo 2 Champions League).



Figura 3: Logotipo oficial do Futebol Clube do Porto

Todos os clubes têm uma comunicação forte, tendo todos canais desportivos, jornal próprio e presença em todas as principais redes sociais, como Facebook, Twitter, Instagram ou Tiktok.

De forma curiosa, é o clube mais antigo que atua na primeira divisão entre os três grandes, tendo sido criado no século XIX.

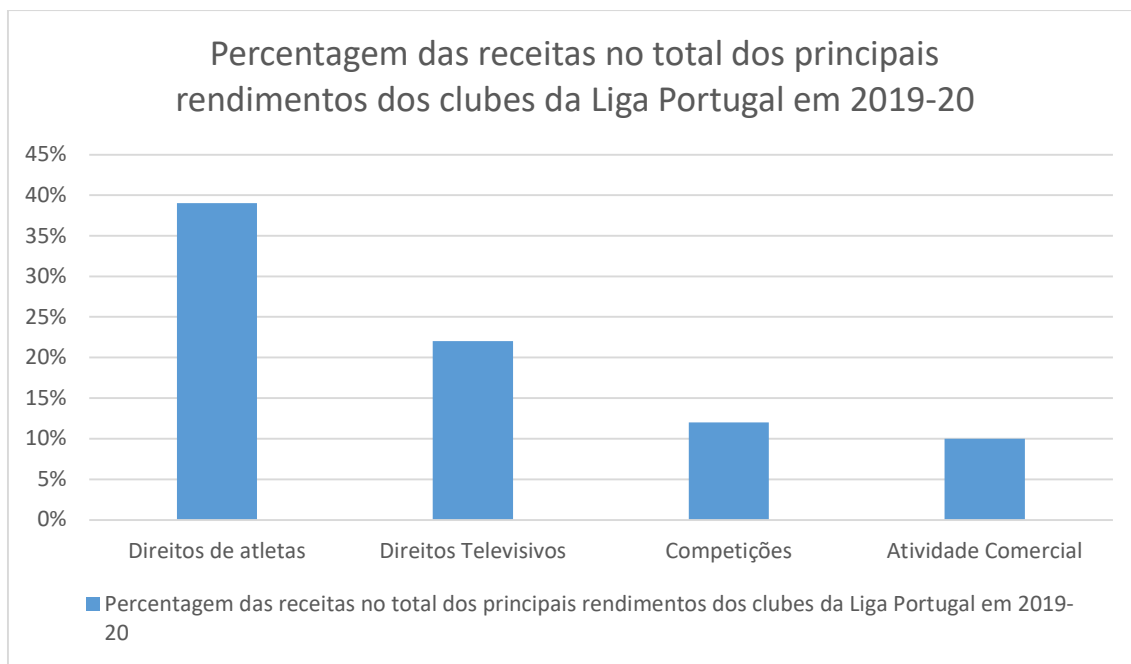
Tabela 1: Resumo informativo dos três grandes nacionais em Portugal;

Clube	FCP	SLB	SCP
Localização	Porto	Lisboa	Lisboa
Títulos (Futebol)	81	83	54
Nº de Modalidades	9	22	33
Canal de Televisão	Porto Canal	Benfica TV	Sporting TV
Jornal	Revista Dragões	O Benfica	Jornal Sporting
Redes Sociais Ativas	Facebook, Twitter, Instagram, Tiktok	Facebook, Twitter, Instagram, Tiktok	Facebook, Twitter, Instagram, Tiktok

Resumidamente, o SLB é um clube que foca o seu sucesso nos títulos nacionais, fomentando a sua grandeza com taças em museus e muita qualidade em todas as estratégias de clube, tanto em futebol como em modalidades; o SCP constrói a sua grandeza tendo em conta a diversidade de títulos pelas diferentes modalidades, não incluindo apenas o futebol, e tem responsabilidade social, conquistando adeptos pela comunicação em como é um clube com valores morais e transparentes; o FCP incentiva a sua grandeza com estatuto internacional, sendo o clube com mais títulos internacionais em Portugal e com melhor representação histórica nas competições europeias e mundiais.

Segundo Nuno Fernandes, autor e jornalista para o Diário de Notícias, com dados de 2020, é possível verificar que as principais fontes de receitas dos clubes da Liga Portugal são “os Direitos dos atletas, os Direitos televisivos, os frutos de competições em provas (principalmente) internacionais e a Atividade comercial, com patrocínios, publicidade e corporate strategies”.

Figura 4: Percentagem das receitas no total dos principais rendimentos dos clubes da Liga Portugal em 2019-20



Fonte: Fernandes N. (2020).

Segundo Nuno Fernandes e o Diário de Notícias, é possível concluir “que a maior fonte de receitas dos clubes da Liga Portugal são então a compra e venda de ativos presentes no clube, representando cerca de 39% dos rendimentos totais da temporada em questão. Os Direitos televisivos compõem 22% e as receitas em competições nacionais e internacionais 12% respetivamente do total dos rendimentos descritos. Já a atividade comercial (os patrocínios, parcerias e publicidade) entre as organizações desportivas e outras marcas são literalmente o cenário que menos representa a fatia total dos rendimentos dos clubes da Liga em estudo, com 10% do total. No total dessa temporada foram angariados no total 734 milhões de euros”.

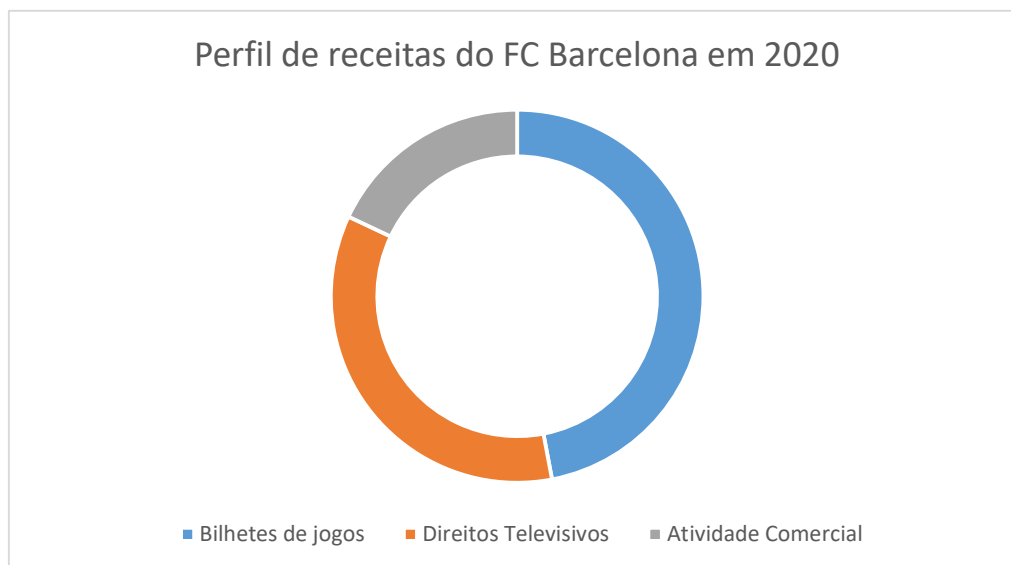
A fonte de receita mais variável, face ao ano passado foram os direitos dos atletas, que diminuiu face ao ano anterior. Também a receita em direitos televisivos e em competições diminuiu face ao ano transato. Apenas a atividade comercial teve uma variação positiva face à época de 2018-19. Esta diminuição em muitas fontes de receita

pode ter ocorrido devido ao estado de pandemia que o mundo experienciou em 2020, com a doença COVID-19.

A Liga Portugal e os clubes, mesmo num ano de crise na indústria, conseguiram reinventar-se e produziram receitas superiores às despesas, tornando assim uma temporada incrivelmente complicada face a fatores externos em lucros (e contribuições fiscais para o país).

Segundo a Deloitte, comparando as receitas da Liga Portugal em 19-20 com as receitas do clube com maior lucro no mundo em 2020 (o FC Barcelona), é possível perceber que, diferente dos clubes portugueses, “o clube catalão teve 47% do seu lucro, ou seja, 340,2 milhões de euros, em bilhetes para jogos. Os direitos televisivos representam 35% da fatia de lucro de 2020 do FC Barcelona, com 248,5 milhões de euros. Por fim, 18% do lucro restante do clube foi realizado em atividade comercial” (Deloitte, 2021, pág. 12).

Figura 5: Perfil de receitas do FC Barcelona em 2020



Fonte: Deloitte (2021)

Segundo os dados fornecidos pela Deloitte, o top-10 de clubes em 2020 com mais receitas no mundo teve os milhões de euros providenciados pelos bilhetes diários e

sazonais de jogos como a maior fonte de receitas, ao contrário das organizações desportivas da Liga Portugal.

Em termos sociais, o clube com mais seguidores em Portugal na data de junho de 2022 é o FCP, com 8,7 milhões de seguidores nas plataformas descritas na figura 2. O clube que se segue é o SLB com 8,5 milhões de seguidores. O clube com menos seguidores é, por fim, o SCP com 4,9 milhões de seguidores.

A plataforma mais utilizada pelos adeptos é o Facebook pois é a que está em prática há mais anos nos três grandes. A mais recente e com menos seguidores é o Tiktok, com destaque para o FCP que já chegou ao primeiro milhão de seguidores na rede social, um número notável.

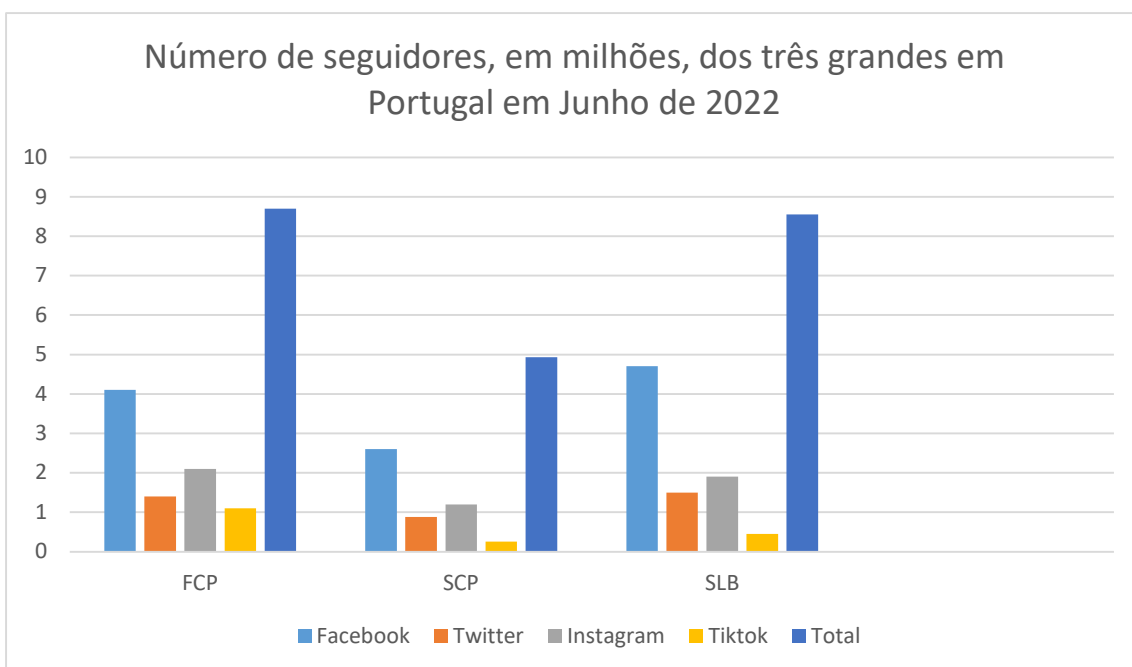


Figura 6: Número de seguidores, em milhões, dos três grandes em Portugal (junho de 2022)

Em contexto de sócios, o SLB é o clube com mais sócios em Portugal. Tendo em consideração que Portugal é um país “pequeno” comparado a imensos pelo globo, podemos verificar que os 3 principais clubes portugueses apresentam números exorbitantes face à quantidade de sócios que têm, com informação de 2016.

A seguinte tabela descreve os 10 clubes internacionais com mais sócios no mundo, onde estão presentes os 3 grandes portugueses.

Tabela 2: 10 clubes com mais sócios do mundo

Clube	País do clube desportivo	Número de Sócios
Bayern Munique	Alemanha	258 000
Arsenal	Inglaterra	225 000
SL Benfica	Portugal	157 000
Barcelona	Espanha	150 000
Sporting CP	Portugal	136 389
Corinthians	Brasil	132 481
Borussia Dortmund	Alemanha	130 000
Palmeiras	Brasil	126 903
Internacional	Brasil	112 756
FC Porto	Portugal	110 000

Fonte: MaisFutebol (2016)

Face à proporção do número de habitantes do país lusitano aos países com os principais clubes europeus e sul-americanos, é possível projetar que os adeptos portugueses são apaixonados pelo desporto. O SLB ser o terceiro clube do mundo com mais sócios, o SCP o quinto e o FCP o décimo demonstra esse mesmo entusiasmo dos adeptos em questão. O que se vai prever neste estudo são assim os principais efeitos tanto do BL como do BH aplicados a essas organizações nacionais.

2.5 Efeitos do Brand love e Brand hate em organizações/marcas

O BL e o BH têm um impacto intercedente no comportamento dos consumidores para com as marcas. Estes determinam de forma irracional as ações consequentes da perceção que os “clientes” têm pelos produtos/serviços fornecidos pelas organizações.

O BL tem como efeitos mais importantes aplicados em organizações “a identidade de marca própria, comportamentos realizados devido a paixão e conexão emocional positiva” (Bagozzi R, Batra R. e Ahuvia A. (2016), pág. 3).

A identidade de marca própria tem como fatores “a identidade própria atual (se a organização diz algo “verdadeiro” e “profundo” ao consumidor sobre quem ele é como pessoa ou se é importante para a forma de como o consumidor se vê a si próprio)”. (Bagozzi R, Batra R. e Ahuvia A, 2016, pág. 3). Esta implica um ponto de desejo de identidade própria que um consumidor quer atingir, sendo “a forma de como este deseja ser revisto” (Bagozzi R, Batra R. e Ahuvia A, 2016, pág. 3). Conseqüentemente, também abrange uma dádiva de “significado de vida e recompensas intrínsecas, ou seja, como é que a marca torna a vida do consumidor melhor e que contributos dá na sua vida” (Bagozzi R, Batra R. e Ahuvia A. (2016), pág. 3).

Por fim, isto leva a uma ação conseqüente do consumidor face à marca, a “uma atitude de inconscientemente aperceber-se que pensa na marca e reflete sobre os valores e morais da mesma” (Bagozzi R, Batra R. e Ahuvia A, 2016, pág. 3).

Os comportamentos realizados devidos a uma paixão consentida do consumidor face a uma marca “refletem uma vontade de investir os seus recursos na marca, de consumir os seus bens e serviços e tempo; a vontade apaixonada de usar e representar os bens e serviços da marca e as ações realizadas no passado, desde interações a envolvimento com a marca” (Bagozzi R, Batra R. e Ahuvia A, 2016, pág. 3).

A conexão emocional positiva engloba “um fator de ajuste intuitivo, com uma escala de BL e a forma de como o consumidor se expressa tendo em consideração os seus sentimentos e enquadramento de gostos com a marca; um apego emocional do consumidor com a marca e um efeito positivo gerado a partir do mesmo” (Bagozzi R, Batra R. e Ahuvia A, 2016, pág. 3).

É também completo ter em consideração as relações entre o consumidor e a marca. Uma relação a longo termo termina “com o consumidor a expressar a vontade de utilizar os bens e serviços da marca a longo prazo e esperar que faça parte da vida do mesmo nesse tempo indeterminado” (Bagozzi R, Batra R. e Ahuvia A, 2016, pág. 4).

Um outro ponto que completa os efeitos do BL é a angústia de separação antecipada, onde o consumidor “se sente angustiado derivado do facto da marca eventualmente extinguir-se do mercado, que provocaria ansiedade e apreensão. Seguido da valência de atitude, é um ponto também importante, mas não crucial” (Bagozzi R, Batra R. e Ahuvia A, 2016, pág. 4). Por fim, “uma atitude para com a marca de certeza e confiança, que reflete a certeza do consumidor e confiança que tem para com a marca em questão” (Bagozzi R, Batra R. e Ahuvia A, 2016, pág. 4).

Menções honrosas também para com a qualidade funcional da marca em termos de praticabilidade; lealdade e WOM/resistência.

A análise do reverso da moeda em relação ao gosto preferencial por uma marca engloba os efeitos do BH aplicado em organizações. É preciso ter em consideração o facto de um consumidor desgostar ou odiar uma determinada marca e qual o grau de ódio presente nos seus sentimentos.

Existem três principais formas de consequências de BH: “O evitar por parte de um consumidor uma determinada marca... a abordagem do consumidor a uma determinada marca... e o ataque do mesmo face a uma marca/organização” (Kucuk U. 2021, pág. 29).

O fator do consumidor evitar a marca ou trocar por uma outra concorrente “é uma ação instrumental, que leva a redução ou cessação de um patrocínio, com natureza de fuga e passividade” (Kucuk U. 2021, pág. 31). A abordagem do consumidor já é “expressiva, de queixa, com ações punitivas e construtivas, é uma abordagem de luta e ativa e tem como natureza vingança à marca” (Kucuk U. 2021, pág. 31). O ataque do consumidor por si consta-se “instrumental e expressiva, causa WOM negativo, tem ações punitivas e destrutivas, é uma abordagem também de luta e ativa e tem como natureza a retaliação à marca” (Kucuk U. 2021, pág. 31). Quando um adepto tem uma atitude de evitação ou ataque, confirma-se a existência de BH. Quando um determinado adepto tem uma abordagem construtiva, não se confirma então BH.

2.6 Resumo do modelo

Neste capítulo é apresentado um resumo-modelo dos efeitos do BL e do BH aplicados em organizações, tendo em conta o último subcapítulo “Efeitos do BL e BH em organizações/marcas”.

Os efeitos do BL seguem-se na seguinte tabela numerada de 1, onde é possível verificar de forma resumida os mesmos para apoio do estudo. A tabela é constituída por uma lista dos principais fatores e efeitos do BL em organizações/marcas, incluindo também menções honrosas que serão utilizadas em estudo na metodologia.

Na tabela labelada de 2, é possível observar um quadro-resumo dos efeitos do BH em organizações/marcas. Incluí as três principais formas de um consumidor expressar a sua má disposição para com uma instituição em questão.

Tabela 3: Efeitos do BL em organizações/marcas

Fatores	Efeitos
Integração de marca própria	Identidade própria atual; Identidade própria desejada; Significado de vida e recompensas intrínsecas; Reflexão dos valores morais.
Comportamentos realizados em função da paixão do consumidor face à marca	Desejo apaixonado de usar; Envolvimento passado de carinho; Se consumidor já sentiu mais afeto pela marca.
Conexão emocional positiva	Apego emocional; Relação a longo prazo entre adepto e marca; Estabilização da mesma relação; Relação resulta em certeza e confiança.
Menção honrosa	
Valência de atitude.	

Fonte: Bagozzi R, Batra R. & Ahuvia A. (2016), pág. 3-4

Tabela 4: Efeitos do BH em organizações/marcas (Kucuk U, 2021)

Fatores	Efeitos
Evitação	Instrumental; Redução ou Cessaçãõ de patrocínios; Fuga e passivo; Evitação ou troca de marca.
Abordagem	Expressivo; Reclamações; Ações construtivas e punitivas; Luta e ativo; Vingança face à marca.
Ataque	Instrumental e expressivo; WOM negativo; Ações destrutivas e punitivas; Efeito de luta; Ativo; Retaliação face à marca.

Fonte: Kucuk U. (2021), pág. 29-31

2.7 Esquema conceptual

No seguinte esquema conceptual, é possível observar de forma gráfica os efeitos que compõem a existência de BL e Brand quality.

Partindo do pressuposto que exista BL e Brand quality, vão ser determinados assim quais são os efeitos no contexto empresarial desportivo das organizações do setor de atividade português.

A existência de uma identificação por parte do adepto de uma marca própria (o clube ou clubes desportivos, no caso) liga uma identificação com a identidade própria atual; um desejo de identificação superior face ao contexto atual da marca; um significado de vida e recompensas intrínsecas sentidas pelo adepto; e uma reflexão própria dos seus valores morais para com os valores da marca.

Os comportamentos realizados em função da paixão do consumidor face à marca englobam o desejo apaixonado de utilizar os bens e serviços da marca; o envolvimento carinhoso passado entre o adepto e o clube; e o facto de que o consumidor possa ou não ter sentido mais afeto no passado pelo mesmo.

A conexão emocional positiva representa um apego emocional; uma relação a longo prazo; a estabilização futura da mesma; e se esta resulta em certeza e confiança.

Uma menção honrosa também à valência da atitude do adepto perante o seu clube ou clubes desportivos.

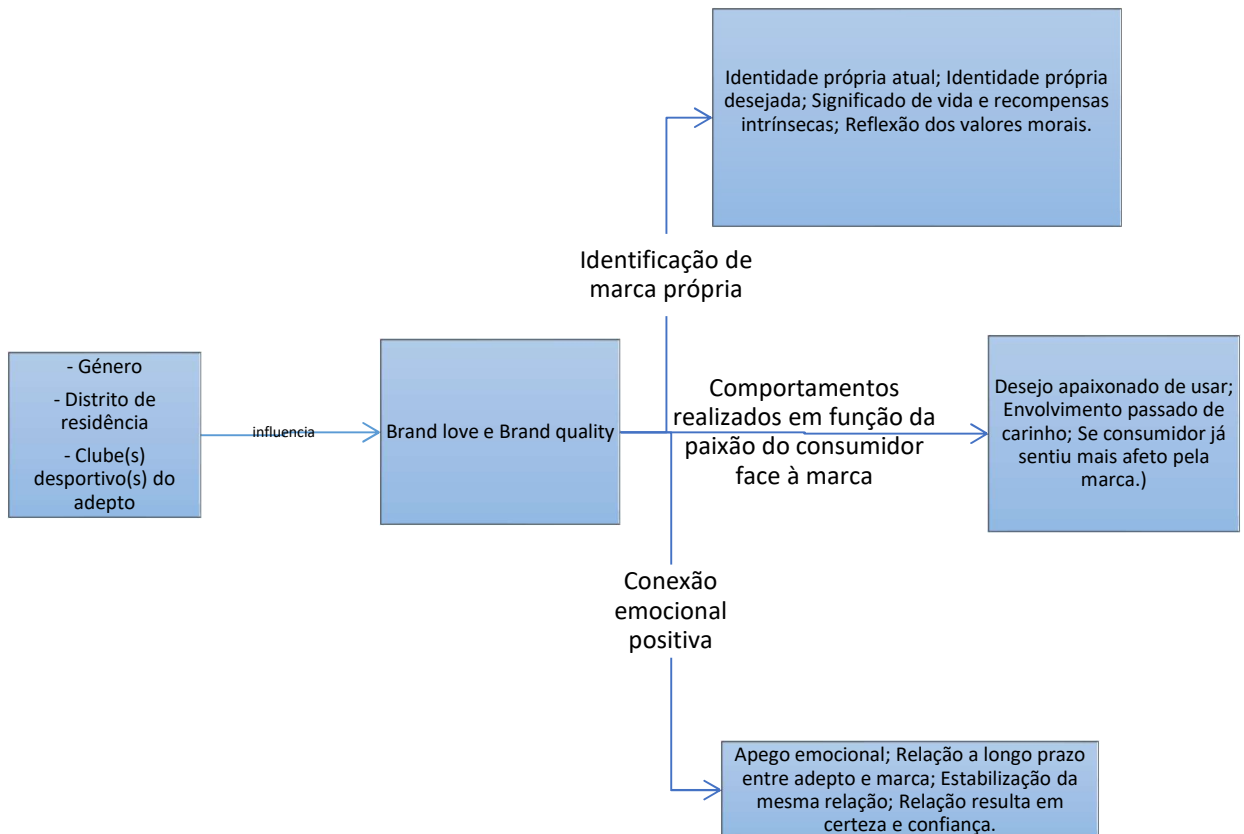


Figura 7: Esquema conceitual da verificação de BL e Brand quality

No próximo esquema conceitual verifica-se a constatação dos efeitos de BH para com clube ou clubes desportivos portugueses em estudo.

O objetivo é entender quais os efeitos do BH através do estudo do comportamento realizado por parte dos adeptos portugueses face a um clube ou clubes desportivos nacionais que desgostem.

Os adeptos podem então ter um dos três sentimentos nas suas ações perante clube ou clubes desportivos que menos gostem: evitação, abordagem construtiva ou ataque.

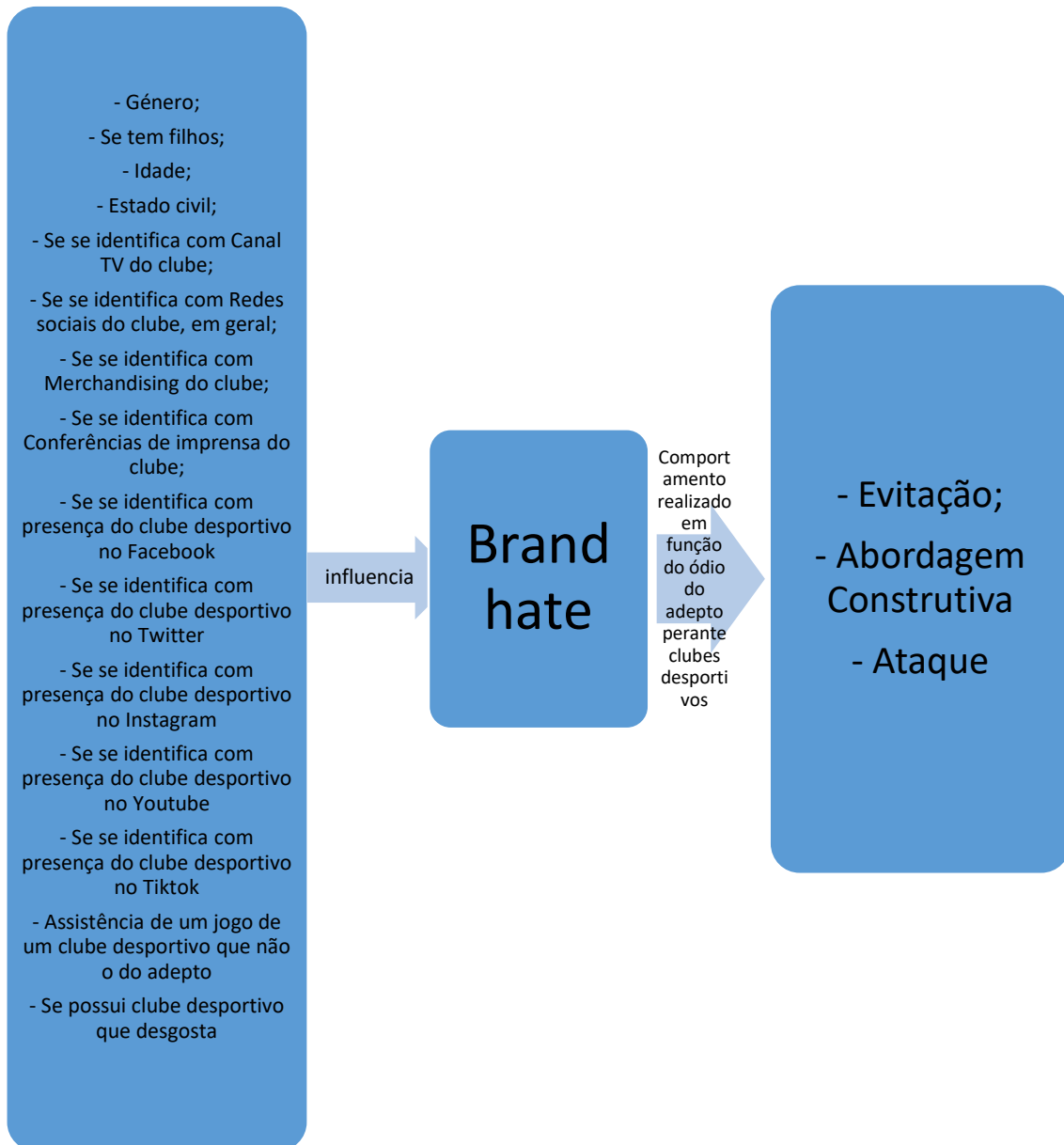


Figura 8: Esquema conceitual da verificação de BH

2.8 Hipóteses de Investigação

O objeto de estudo principal é entender os efeitos do BL e BH aplicados em organizações desportivas. Este tem o intuito então se se confirma o BL por parte do adepto face ao género, distrito de residência e clube(s) desportivo(s).

Para testar os efeitos do BL, as questões a testar são:

Q1: Se o adepto se identifica com a identidade própria do(s) seu(s) clube(s) desportivo(s) (Bagozzi R, Batra R. e Ahuvia A, 2016);

Esta primeira questão pretende entender se quem responde se identifica ou não com a identidade própria do seu ou seus clubes desportivos.

É hipótese de investigação perceber qual o género do adepto que é mais significativo estatisticamente para se identificar com a identidade própria do seu clube desportivo. Também se vai perceber qual o distrito de residência e clubes desportivos que têm mais influência nesta mesma questão.

Q2: Se o adepto gostaria de se identificar mais com a identidade própria do(s) seu(s) clube(s) desportivo(s) (Bagozzi R, Batra R. e Ahuvia A, 2016);

Para esta segunda questão, é hipótese de investigação entender qual o género do adepto que mais significativo é estatisticamente para desejar se identificar mais com a identidade própria do seu ou seus clubes desportivos. É também definido qual o distrito de residência e qual o clube desportivo com mais influência neste aspeto.

Q3: Se o adepto obtém significado de vida através do(s) seu(s) clube(s) desportivo(s) (Bagozzi R, Batra R. e Ahuvia A, 2016);

Esta pergunta pretende entender se os adeptos portugueses, através da relação com os seus clubes desportivos, obtém significado de vida, ou seja, se se reflete em fatores positivos.

É hipótese de investigação perceber qual o género do adepto que é mais significativo estatisticamente para obter significado de vida através do seu clube desportivo.

Também se vai perceber qual o distrito de residência e clubes desportivos que têm mais influência nesta mesma questão.

Q4: Se o clube ou clubes desportivos refletem os valores morais do adepto (Bagozzi R, Batra R. e Ahuvia A, 2016);

A questão número 4 tem como objetivo perceber se os valores morais dos adeptos são refletidos nos respetivos clubes desportivos.

É hipótese de investigação perceber qual o género do adepto que é mais significativo estatisticamente para se rever nos valores morais do seu clube desportivo. Também se vai perceber qual o distrito de residência e clubes desportivos que têm mais influência neste aspeto.

Q5: Se o adepto sente o desejo apaixonado de usar bens e/ou serviços do(s) seu(s) clube(s) desportivo(s) (Bagozzi R, Batra R. e Ahuvia A, 2016);

Os adeptos portugueses podem ou não ter o desejo que, com o Marketing certo, pode ser transformado em necessidade de utilizar tanto os bens como os serviços dos seus clubes desportivos.

É hipótese de investigação perceber qual o género do adepto que é mais significativo estatisticamente para comprar bens ou serviços do seu clube desportivo. Também se vai perceber qual o distrito de residência e clubes desportivos que têm mais influência nesta mesma questão.

Q6: Se o adepto tem um envolvimento passado de carinho para com o(s) seu(s) clube(s) desportivo(s) (Bagozzi R, Batra R. e Ahuvia A, 2016);

Esta questão pretende entender a relação entre os adeptos e os respetivos clubes e está ligada à questão seguinte, ou seja, à sétima. Pretende-se entender se os fãs portugueses têm uma relação de carinho com os seus clubes desportivos nacionais.

É hipótese de investigação perceber qual o género do adepto que é mais significativo estatisticamente para sentir esse mesmo carinho pelo próprio clube desportivo.

Também se vai perceber qual o distrito de residência e clubes desportivos que têm mais influência neste aspeto.

Q7: Se o adepto já sentiu mais afeto pelo clube ou clubes desportivos (Bagozzi R, Batra R. e Ahuvia A, 2016);

Esta questão pretende basicamente e sucintamente o mesmo que a sexta, mas face a um sentimento de carinho, estuda-se um sentimento de afeto pelo clube ou clubes desportivos por parte dos adeptos lusitanos. É uma forma de entender se estes já sentiram mais afeto pelos mesmos.

É hipótese de investigação perceber qual o género do adepto que é mais significativo estatisticamente para identificar quem já sentiu mais afeto pelo seu clube desportivo. Também se vai perceber qual o distrito de residência e clubes desportivos que têm mais influência nesta mesma questão.

Q8: Se o adepto sente um apego emocional para com o(s) seu(s) clube(s) desportivo(s) (Bagozzi R, Batra R. e Ahuvia A, 2016);

A oitava pergunta tem como proposta entender se os adeptos de Portugal sentem um apego emocional para com os seus respetivos clubes desportivos.

É hipótese de investigação perceber qual o género do adepto que é mais significativo estatisticamente para sentir um apego emocional para com o próprio clube desportivo. Também se vai perceber qual o distrito de residência e clubes desportivos que têm mais influência nesta mesma questão.

Q9: Se o adepto tem uma relação a longo termo para com o(s) seu(s) clube(s) desportivo(s) (Bagozzi R, Batra R. e Ahuvia A, 2016);

Esta questão tem como objetivo perceber se os adeptos em questão têm uma relação a longo prazo para com os seus clubes ou clube desportivos.

É hipótese de investigação perceber qual o género do adepto que é mais significativo estatisticamente para ter uma relação a longo prazo com o seu clube desportivo.

Também se vai perceber qual o distrito de residência e clubes desportivos que têm mais influência neste aspeto.

Q10: Se o adepto quer que essa relação a longo prazo se mantenha para com o seu ou seus clubes desportivos (Bagozzi R, Batra R. e Ahuvia A, 2016);

Esta questão está estendida à anterior, visto que fomenta se os adeptos desejam que essa relação se mantenha ou não até ao final das suas vidas.

É hipótese de investigação perceber qual o género do adepto que é mais significativo estatisticamente para desejar ter uma relação a longo prazo para o resto da sua vida com o seu clube desportivo. Também se vai perceber qual o distrito de residência e clubes desportivos que têm mais influência nesta mesma questão.

Q11: Se o adepto sente uma valência na sua atitude para com o(s) seu(s) clube(s) desportivo(s), ou seja, se esta é real ou não (Bagozzi R, Batra R. e Ahuvia A, 2016);

Esta questão pretende definir se os adeptos sentem uma valência na sua atitude perante os seus clubes desportivos. Isto define se estes sentem que o sentimento que têm por detrás dos mesmos é real ou não.

É hipótese de investigação perceber qual o género do adepto que é mais significativo estatisticamente para sentir uma valência na sua atitude perante o seu clube desportivo. Também se vai perceber qual o distrito de residência e clubes desportivos que têm mais influência nesta mesma questão.

Q12: Se o adepto considera que o seu amor perante o(s) seu(s) clube(s) desportivo(s) resulta em certeza e confiança (Bagozzi R, Batra R. e Ahuvia A, 2016);

A questão número treze pretende definir se os adeptos consideram que a relação que têm perante os seus clubes desportivos resultam tanto em ambas certeza como confiança.

É hipótese de investigação perceber qual o género do adepto que é mais significativo estatisticamente para considerar que o gosto perante o seu clube desportivo resulta em

certeza e confiança. Também se vai perceber qual o distrito de residência e clubes desportivos que têm mais influência nesta mesma questão.

Q13: Qual o sentimento e consequente ação que melhor se identifica a realizar para com o(s) clube(s) desportivo(s) que menos gosta?

A última questão que esta dissertação propõe resolver é perceber o sentimento de maior proporção que os adeptos portugueses sentem para com clubes desportivos que desgostem e os seus perfis enquanto fãs do futebol português.

Estes podem ter ou uma atuação de evitação, uma abordagem construtiva ou de ataque, consoante o seu perfil.

As hipóteses de investigação são perceber de entre as variáveis “género”, “se tem filhos”, “idade”, “estado civil”, “se se identifica com o canal de televisão do clube”, “se se identifica com as redes sociais do clube, em geral”, “se se identifica com o merchandising do clube”, “se se identifica com as conferências de imprensa do clube”, “se se identifica com a presença no Facebook do clube”, “se se identifica com presença no Twitter do clube desportivo”, “se se identifica com a presença no Instagram do clube”, “se se identifica com a presença no Youtube do clube”, “se se identifica com a presença no Tiktok do clube”, “se já assistiu a algum jogo que não do seu clube desportivo” e “se tem algum clube desportivo que desgoste” quais os perfis dos adeptos que detêm cada comportamento “evitação”, “abordagem construtiva” e “ataque” e entender qual as variáveis mais predominantes.

3. METODOLOGIA

A metodologia será empírica e do tipo quantitativa, visto que será através da recolha de dados primários, com um formulário realizado através do Google Forms.

Com isto, serão recolhidos dados, para testar as diferentes hipóteses formuladas. A amostra é de 410 indivíduos.

É importante referir que, na realização questionário, o mesmo cessava sempre que o interrogado indicasse que não residia em Portugal e não tinha nacionalidade portuguesa, e quando o interrogado indicasse que não gosta de futebol. Contextualizando estatisticamente, da população total, a amostra estudada inclui todas as respostas de portugueses que gostem de futebol.

Os dados foram devidamente recolhidos e após, tratados e analisados com recurso ao software fornecido pela Universidade da Maia “IBM SPSS Statistics”.

Foram utilizadas variáveis nominais e de escala de Likert. Estas serão colocadas em tabelas de referência cruzadas para analisar a independência estatística entre as mesmas. Serão ainda identificadas as frequências relativas e absolutas, tais como modas, médias e desvios-padrão das variáveis.

Para a resposta das questões **Q1** a **Q12**, foram realizados testes qui-quadrado com as variáveis “género”, “distrito de residência” e “clube desportivo”.

Os testes qui-quadrado permitem averiguar a relação entre duas variáveis. É realizado um teste de independência que indica a premissa de correlação entre as mesmas.

Para responder à questão **Q13**, foram realizados os modelos CHAID e o modelo de regressão logística LOGIT (Regressão binária).

O modelo CHAID, ou Chi Squared Automatic Interaction Detector, é usado para “*gerar modelos preditivos e diagramas que dividem a população em subgrupos mutuamente exclusivos*” (Kass, 1980).

Seguidamente, para cada um dos sentimentos descritos dos adeptos face a clubes desportivos que desgostem foi criado um modelo CHAID. Os sentimentos são a

“evitação”, a “abordagem construtiva” e o “ataque”, ou seja, foram criados teres diagramas de árvore.

O modelo de regressão logística LOGIT é uma função de ligação, ou seja, transforma probabilidades em chances. Conceitualmente, o modelo tem os seguintes termos:

Equação 1: Termos do modelo de regressão logística binária

$$P(Y=1) = \frac{e^{\alpha + \beta_1 X_1 + \beta_2 X_2 + \beta_3 X_3 + \dots + \beta_k X_k}}{1 + e^{\alpha + \beta_1 X_1 + \beta_2 X_2 + \beta_3 X_3 + \dots + \beta_k X_k}}$$

P (Y=1) predomina a probabilidade de a variável dependente dicotômica assumir o valor 1, ou seja, ocorrer.

As estatísticas de estimação do grau de acerto do modelo são de dois principais tipos:

“Log-likelihood multiplicado por -2 (-2LL): Quanto menor o seu valor, melhor o poder preditivo da variável dependente. O R² - Cox & Snell R Square Nagelkerke R Square seguem o mesmo acordo em que o coeficiente de determinação, nunca sendo maior que 1. As tabelas de contingência representam outra via de aferição da eficiência da estimação através da avaliação da sua capacidade preditiva obtida. Nessas tabelas confronta-se a proporção das estimativas (antecipadas pelo modelo para a variável dependente), e as observadas. Quanto maior for o grau de coincidência, maior será o poder explicativo do modelo. O valor de partição geralmente assumido é 0,5” (Menard, 1995).

4. APRESENTAÇÃO E DISCUSSÃO DOS RESULTADOS

4.1 Frequências (relativas e absolutas) e médias

Primeiramente, vão ser interpretadas as tabelas de frequências relativas e absolutas das variáveis em estudo.

4.1.1 Frequências relativa e absoluta da variável "género"

Em termos de género, os resultados obtidos foram os seguintes:

Tabela 5: Frequências relativas e absolutas da variável "género"

Género	Frequência Absoluta	Frequência Relativa
Feminino	127	30,97%
Masculino	283	69,03%
Total	410	100%

O estudo foi mais vezes respondido pelo sexo masculino, representando quase 69% da amostra, restando 31% de respostas por pessoas do género feminino. Tendo em conta que o questionário foi partilhado em variados grupos relacionados com o desporto nacional, nota-se assim uma forte presença do público masculino nos mesmos.

4.1.2 Frequências relativa e absoluta da variável "residência em Portugal"

Tabela 6: Frequências relativas e absolutas da variável "residência em Portugal"

Residência	Frequência Absoluta	Frequência Relativa
Portugal	330	80,49%
Fora de Portugal	80	19,51%
Total	410	100%

Uma percentagem de aproximadamente 20% dos inqueridos não residirem em Portugal, o que demonstra o bom trabalho da internacionalização da marca Liga Portugal, onde existe um elevado valor de procura no exterior de Portugal, ou por estrangeiros ou por emigrantes portugueses.

4.1.3 Frequência relativa da variável “faixa etária”

O seguinte gráfico circular representa a fatia que cada faixa etária representou no estudo.

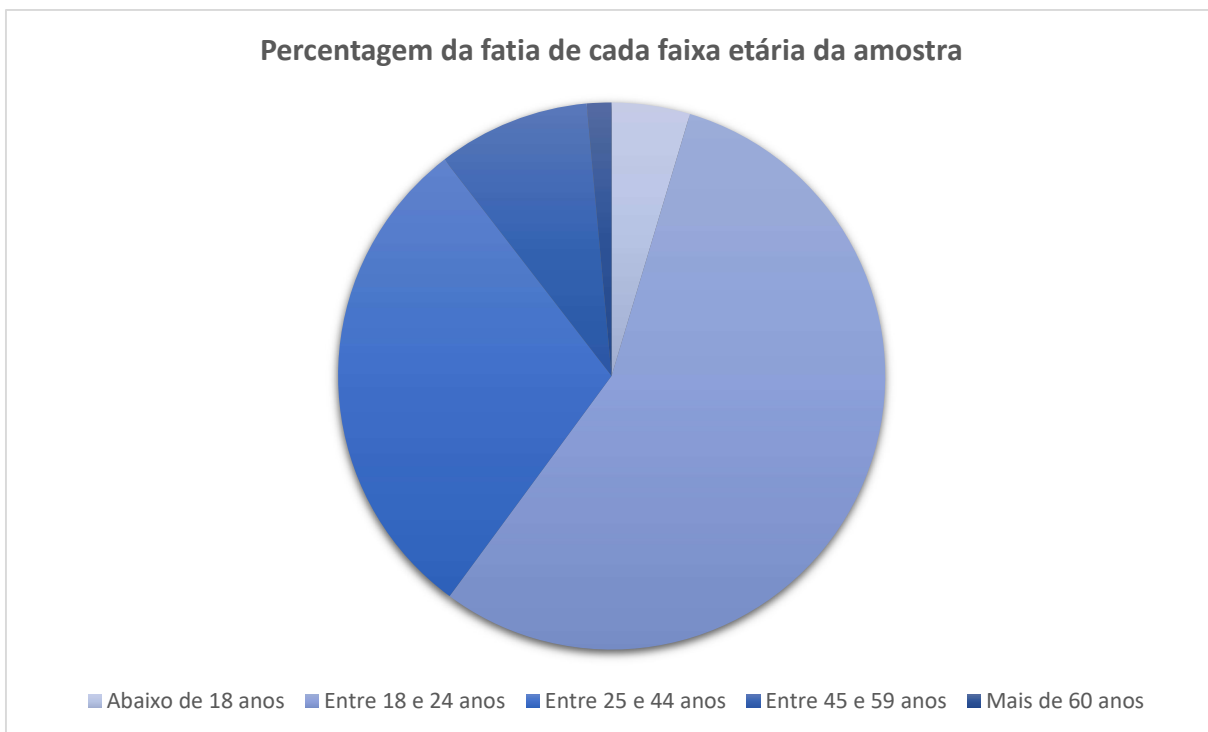


Figura 9: Percentagem da fatia de cada faixa etária da amostra

É possível então concluir que a amostra é constituída maioritariamente por pessoas entre os 18 e os 24 anos, representando 55,5% do total. A população da amostra entre os 25 e os 44 anos é a que representa mais seguindo da anterior, com 29,4% do total. As respostas da amostra entre os 45 e os 59 anos representam 9%. A população acima dos 18 anos e acima dos 60 representa 4,6% e 1,5%, respetivamente.

4.1.4 Frequências relativa e absoluta da variável “nacionalidade portuguesa”

A tabela seguinte indica as frequências relativas e absolutas da variável “nacionalidade portuguesa” relacionado com a amostra.

Tabela 7: Frequência relativa e absoluta da variável "nacionalidade portuguesa"

Nacionalidade	Frequência Absoluta	Frequência Relativa
Portuguesa	336	81,95%
Não portuguesa	74	18,05%
Total	410	100%

Praticamente existe, como já referenciado anteriormente, uma fatia considerável de respostas “internacionais”, visto que aproximadamente 18% da amostra não tem nacionalidade portuguesa.

4.1.5 Frequências relativa e absoluta da variável “distrito(s) de residência”

Na tabela seguinte, é possível verificar as frequências absolutas e relativas da variável “distrito(s) de residência”.

Tabela 8: Frequência relativa e absoluta da variável "distrito(s) de residência"

Distrito(s) de Residência	Frequência Absoluta	Frequência Relativa
Não reside em Portugal	80	19,51%
Açores	2	0,49%
Aveiro	17	4,15%
Aveiro e Beja	1	0,24%
Aveiro e Porto	1	0,24%
Beja	6	1,46%
Beja e Faro	1	0,24%
Beja e Lisboa	3	0,73%

Braga	17	4,15%
Bragança	1	0,24%
Castelo Branco	3	0,73%
Castelo Branco e Coimbra	1	0,24%
Coimbra	8	1,95%
Coimbra e Leiria	1	0,24%
Évora	2	0,49%
Faro	7	1,71%
Guarda	1	0,24%
Leiria	5	1,22%
Lisboa	64	15,61%
Lisboa e Santarém	1	0,24%
Madeira	2	0,49%
Portalegre	1	0,24%
Porto	156	38,05%
Santarém	8	1,95%
Setúbal	11	2,68%
Viana do Castelo	3	0,73%
Vila Real	1	0,24%
Viseu	6	1,46%
Total	410	100%

4.1.6 Frequências relativa e absoluta da variável "habilitação literária"

A próxima tabela indica-nos a habilitação literária dos inquiridos.

Tabela 9: Frequência relativa e absoluta da variável "habilitação literária"

Habilitação Literária	Frequência Absoluta	Frequência Relativa
Não estudou em Portugal	80	19,51%
Menos de 4 anos de escolaridade	0	0%
6 anos de escolaridade	1	0,24%

3º ciclo do ensino básico	11	2,68%
11º ano	13	3,17%
12º ano (ensino secundário)	94	22,93%
Curso nível III	22	5,37%
Curso nível V	1	0,24%
Bacharelato	8	1,95%
Licenciatura	133	32,44%
Pós-graduação	14	3,41%
Mestrado	29	7,07%
Doutoramento	2	0,48%
Curso de especialização tecnológica	2	0,48%
Total	410	100%

4.1.7 Frequências relativa e absoluta da variável “estado civil”

A seguinte tabela indica a frequência relativa e absoluta do estado civil dos inquiridos, dentro da amostra recolhida.

Tabela 10: Frequência relativa e absoluta da variável "estado civil"

Género	Frequência Absoluta	Frequência Relativa
Casado	23	6,97%
Divorciado	11	3,33%
Solteiro	293	88,79%
Viúvo	3	0,91%
Total	330	100%

4.1.8 Frequências relativa e absoluta da variável “se têm filhos” e “número de filhos”

A tabelas seguintes representa respetivamente a variável “se tem filhos” e “número de filhos” em conteúdo de frequências relativa e absoluta.

Tabela 11: Frequência relativa e absoluta da variável "se tem filhos"

Filhos	Frequência Absoluta	Frequência Relativa
Sim	35	10,61%
Não	295	89,39%
Total	330	100%

Tabela 12: Frequência relativa e absoluta da variável "Número de filhos"

Nº de filhos	Frequência Absoluta	Frequência Relativa
1	14	40%
2	14	40%
3	6	17,1%
4 ou mais	1	2,9%
Total	35	100%

Terminando as questões demográficas do questionário, são agora estudados tópicos relacionados com o futebol português.

4.1.9 Frequências relativa e absoluta da variável "gosto pelo futebol nacional"

A tabela seguinte demonstra a frequência relativa e absoluta relativamente à variável "gosto pelo futebol nacional".

Tabela 13: Frequência relativa e absoluta da variável "gosto pelo futebol nacional"

Gosto pelo futebol português	Frequência Absoluta	Frequência Relativa
Sim	277	83,94%
Não	59	16,06%
Total	336	100%

4.1.10 Frequências relativa e absoluta da variável “grau de acompanhamento do futebol nacional”

A tabela seguinte indica a frequência relativa e absoluta do grau de acompanhamento do futebol nacional, sendo 1 e 5 respetivamente “pouco regular” e “muito regular”.

Tabela 14: Frequência relativa e absoluta do grau de acompanhamento do futebol nacional

Grau de acompanhamento do futebol nacional	Frequência Absoluta	Frequência Relativa
1	19	6,3%
2	21	7%
3	51	17%
4	61	20,3%
5	148	49,4%
Total	300	100%

A média do grau de acompanhamento é 3,99. Isto numa escala de 1 a 5, onde 1 é acompanhar pouco regularmente o futebol nacional e 5 acompanhar regularmente o mesmo.

Os adeptos vão em média a 4 jogos por mês do(s) seu(s) clube(s) desportivo(s). Em média, os adeptos têm um grau de ver os jogos até ao final do(s) seu(s) clube(s) desportivo(s) de 4, na mesma escala de Likert.

4.1.11 Frequências relativa e absoluta da variável “clube(s) desportivo(s) do adepto”

A seguinte tabela representa a frequência absoluta e relativa dos clubes aos quais as pessoas que responderem ao inquérito gostam.

Tabela 15: Frequência relativo e absoluta da variável "Clube(s) desportivo(s) do adepto"

Clube(s) desportivo(s) do adepto	Frequência Absoluta	Frequência Relativa
A. Académica	10	2,59%
Ac. Viseu	2	0,52%
Boavista FC	10	2,59%
Casa Pia AC	1	0,26%
CD Feirense	3	0,78%
CD Mafra	1	0,26%
CD Nacional	0	0%
CD Tondela	2	0,52%
CD Trofense	2	0,52%
Estoril Praia	3	0,78%
Estrela Amadora	1	0,26%
FC Arouca	3	0,78%
FC Famalicão	2	0,52%
FC Paços Ferreira	2	0,52%
FC Penafiel	3	0,78%
FC Porto	124	32,12%
FC Vizela	4	1,04%
Gil Vicente FC	4	1,04%
GD Chaves	2	0,52%
Leixões SC	6	1,55%
Marítimo M.	1	0,26%
Moreirense FC	0	0%
Os Belenenses	5	1,3%
Portimonense	1	0,26%
Rio Ave FC	11	2,85%
Santa Clara A.	4	1,04%
SC Covilhã	2	0,52%
SC Braga	2	0,52%

SC Farense	3	0,78%
SL Benfica	82	21,24%
Sporting CP	77	19,95%
Varzim SC	3	0,78%
Vilafranquense	2	0,52%
Vitória SC	9	2,33%
Total	386	100%

4.1.12 Médias do grau de stress e entusiasmo dos adeptos ao ver o(s) seu(s) clube(s) desportivo(s)

Em média, o grau de stress e o grau de entusiasmo dos adeptos ao ver o(s) seu(s) clube(s) desportivo(s) a jogar é de, respetivamente, 3 e 4. O grau de afeto que os adeptos sentem pelo(s) seu(s) clube(s) desportivo(s) é de 4, em média.

4.1.13 Frequências relativa e absoluta da variável “clube(s) desportivo(s) que adepto desgoste”

A maior parte dos adeptos de determinado(s) clube(s) desportivo(s) tem pelo menos um clube que menos goste, segundo a seguinte tabela:

Tabela 16: Frequência relativa e absoluta da variável “Desgostar por um ou mais clube(s) desportivo(s)”

Desgosto por um clube(s) desportivo(s)	Frequência Absoluta	Frequência Relativa
Não	85	28,3%
Sim	215	71,7%
Total	300	100%

De acordo com a tabela, quase 72% dos adeptos estudados têm pelo menos um clube que não gostam.

4.1.14 Frequências relativa e absoluta da variável “grau de ‘ódio’ do adepto perante um ou vários clubes desportivos”

Com seguimento, a frequência relativa e absoluta do grau de desgosto perante um ou vários clubes desportivos por parte de um adepto, sendo o desgosto (1) e ‘ódio’ (5) é representado na tabela seguinte.

Tabela 17: Frequência relativa e absoluta do grau de desgosto por algum clube desportivo português

Grau de desgosto por um ou mais clube(s) desportivo(s) do futebol nacional	Frequência Absoluta	Frequência Relativa
1	11	2,7%
2	25	6,1%
3	62	15,1%
4	67	16,3%
5	60	14,6%
Total	225	100%

Pelo menos 189 pessoas, do total de 225 que esclareceram esta questão, têm um grau de ódio de 3 para cima, numa escala de Likert de 1 a 5. Este conjunto corresponde a 84% das respostas.

4.2 Testes qui-quadrado entre as questões Q1 a Q12 e as variáveis “género”, “distrito de residência” e “clube(s) desportivo(s) do adepto”

De seguida, está demonstrada em tabelas para cada uma das variáveis a correlacionar, as representações do teste qui-quadrado para as diferentes questões a responder. Nota para que sempre que a seguinte condição se verificar, as variáveis em questão são dependentes.

As hipóteses do teste em consideração são as seguintes:

"H0: (hipótese nula) = As variáveis são independentes, isto é, os valores amostrais provêm de universos onde estas proporções são iguais.

H1: (hipótese alternativa) = As variáveis não são independentes entre si, isto é, os valores amostrais provêm de universos onde estas proporções são significativamente diferentes." (Pratas, J. 2014).

Equação 2: Condição da hipótese de não rejeição de independência do teste qui-quadrado

$$p > 0,05$$

A hipótese é então rejeitada quando e só quando se confirma a condição presente na equação 2.

4.2.1 Testes entre a variável "género" e as questões a investigar

Tabela 18: Testes qui-quadrado entre questões (Q1 A Q12) e a variável "género"

Género	Questões a investigar	p	Independência da variável
Q1	Se o adepto se identifica com a identidade própria do(s) seu(s) clube(s) desportivo(s);	0,131	Não se rejeita a hipótese de independência
Q2	Se o adepto gostaria de se identificar mais com a identidade própria do(s) seu(s) clube(s) desportivo(s);	0,583	Não se rejeita a hipótese de independência

Q3	Se o adepto obtém significado de vida através do(s) seu(s) clube(s) desportivo(s);	0,283	Não se rejeita a hipótese de independência
Q4	Se o clube ou clubes desportivos refletem os valores morais do adepto;	0,118	Não se rejeita a hipótese de independência
Q5	Se o adepto sente o desejo apaixonado de usar bens e/ou serviços do(s) seu(s) clube(s) desportivo(s);	0,827	Não se rejeita a hipótese de independência
Q6	Se o adepto tem um envolvimento passado de carinho para com o(s) seu(s) clube(s) desportivo(s);	0,197	Não se rejeita a hipótese de independência
Q7	Se o adepto já sentiu mais afeto pelo clube ou clubes desportivos;	0,411	Não se rejeita a hipótese de independência
Q8	Se o adepto sente um apego emocional para com o(s) seu(s) clube(s) desportivo(s);	0,048	Rejeita-se a hipótese de independência entre as variáveis
Q9	Se o adepto tem uma relação a longo termo para com o(s) seu(s) clube(s) desportivo(s);	0,076	Rejeita-se a hipótese de independência entre as variáveis

Q10	Se o adepto quer que essa relação a longo prazo se mantenha para com o seu ou seus clubes desportivos;	0,14	Não se rejeita a hipótese de independência
Q11	Se o adepto sente uma valência na sua atitude para com o(s) seu(s) clube(s) desportivo(s), ou seja, se esta é real ou não;	0,117	Não se rejeita a hipótese de independência
Q12	Se o adepto considera que o seu amor perante o(s) seu(s) clube(s) desportivo(s) resulta em certeza e confiança;	0,047	Rejeita-se a hipótese de independência entre as variáveis

Em relação à resposta das questões **Q1** a **Q12**, tendo em conta a variável género, é possível concluir:

Nas questões Q1, Q2, Q3, Q4, Q5, Q6, Q7, Q10 e Q11 não há uma diferença estatisticamente significativa, ou seja, $p > 0,05$.

Nas restantes (Q8, Q9 e Q12), existe uma diferença estatisticamente significativa.

Q8: O teste qui-quadrado entre a variável Q8 e a variável “género” apresentam um $p < 0,05$. Tendo em conta que se rejeita a hipótese de independência, é possível concluir que o género do adepto influencia se o mesmo sente um apego emocional para com o(s) seu(s) clube(s) desportivo(s).

De acordo com o output resultado do teste, há uma diferença estatisticamente significativa. Os homens sentem um apego emocional mais intenso face às mulheres

adeptas de clube(s) desportivo(s) portugueses. 158 homens, face a 51 mulheres, optaram por um apego emocional de 4 e 5, numa escala de Likert.

Q9: O teste qui-quadrado entre a variável Q9 e a variável “género” apresentam a condição $p < 0,05$. Tendo em conta que se rejeita a hipótese de independência, é possível concluir que o género do adepto influencia se o mesmo tem uma relação a longo termo para com o(s) seu(s) clube(s) desportivo(s).

O número de homens que considera, numa escala de Likert, que a sua relação com o clube desportivo é de longo prazo, de 4 e 5 são literalmente 175. O número de mulheres da mesma condição referida é 63. Existe uma diferença estatisticamente significativa entre os dois géneros neste aspeto, onde há muito mais homens que mulheres a sentirem que têm uma relação de longo prazo para com os clubes desportivos.

Q12: O teste qui-quadrado entre a variável Q12 e a variável “género” apresentam um $p < 0,05$. Tendo em conta que se rejeita a hipótese de independência, é possível concluir que o género do adepto em nada influencia se o mesmo considera que o seu amor perante o(s) seu(s) clube(s) desportivo(s) resulta em certeza e confiança.

De acordo com o output resultado do teste, há uma diferença estatisticamente significativa. Os homens sentem mais intensamente que o amor pelo seu ou seus clubes desportivos resulta em certeza em confiança face às mulheres adeptas de clube(s) desportivo(s) portugueses. 146 homens, face a 50 mulheres, optaram por um apego emocional de 4 e 5, numa escala de Likert.

Resumidamente, os homens são mais influentes face a um apego emocional para com o clube, a ter uma relação a longo prazo para com o mesmo e a resultar nesta relação certeza e confiança.

4.2.2 Testes entre a variável “distrito de residência” e as questões a investigar

Tabela 19: Testes qui-quadrado entre questões (Q1 A Q12) e a variável "distrito de residência"

Distrito de Residência	Questões a investigar	p	Independência da variável
Q1	Se o adepto se identifica com a identidade própria do(s) seu(s) clube(s) desportivo(s);	0,05	Rejeita-se a hipótese de independência entre as variáveis
Q2	Se o adepto gostaria de se identificar mais com a identidade própria do(s) seu(s) clube(s) desportivo(s);	0,023	Rejeita-se a hipótese de independência entre as variáveis
Q3	Se o adepto obtém significado de vida através do(s) seu(s) clube(s) desportivo(s);	0,878	Não se rejeita a hipótese de independência
Q4	Se o clube ou clubes desportivos refletem os valores morais do adepto;	0,935	Não se rejeita a hipótese de independência
Q5	Se o adepto sente o desejo apaixonado de usar bens e/ou serviços do(s) seu(s) clube(s) desportivo(s);	0,466	Não se rejeita a hipótese de independência

Q6	Se o adepto tem um envolvimento passado de carinho para com o(s) seu(s) clube(s) desportivo(s);	0,396	Não se rejeita a hipótese de independência
Q7	Se o adepto já sentiu mais afeto pelo clube ou clubes desportivos;	0,795	Não se rejeita a hipótese de independência
Q8	Se o adepto sente um apego emocional para com o(s) seu(s) clube(s) desportivo(s);	0,848	Não se rejeita a hipótese de independência
Q9	Se o adepto tem uma relação a longo termo para com o(s) seu(s) clube(s) desportivo(s);	0,95	Não se rejeita a hipótese de independência
Q10	Se o adepto quer que essa relação a longo prazo se mantenha para com o seu ou seus clubes desportivos;	0,707	Não se rejeita a hipótese de independência

Q11	Se o adepto sente uma valência na sua atitude para com o(s) seu(s) clube(s) desportivo(s), ou seja, se esta é real ou não;	0,224	Não se rejeita a hipótese de independência
Q12	Se o adepto considera que o seu amor perante o(s) seu(s) clube(s) desportivo(s) resulta em certeza e confiança;	0,174	Não se rejeita a hipótese de independência

Em relação à resposta das questões **Q1** a **Q12**, tendo em conta a variável distrito de residência, é possível concluir:

Nas questões Q3, Q4, Q5, Q6, Q7, Q8, Q9, Q10, Q11 e Q12 não há uma diferença estatisticamente significativa, ou seja, $p > 0,05$.

Nas restantes (Q1 e Q2), existe uma diferença estatisticamente significativa.

Q1: O teste qui-quadrado entre a variável Q1 e a variável “distrito de residência” não apresentam um $p < 0,05$. Tendo em conta que se rejeita a hipótese de independência, é possível concluir que o distrito de residência do adepto influencia o facto do mesmo se identificar com a identidade própria do(s) seu(s) clube(s) desportivo(s).

De acordo com o output resultado do teste, há uma diferença estatisticamente significativa. Lisboa e Porto sentem que se identificam mais com a identidade própria do seu ou seus clubes desportivos face a outros distritos. 37 lisboetas e 99 portuenses, face aos restantes, optaram por um apego emocional de 4 e 5, numa escala de Likert.

O distrito de residência com adeptos que se identificam com a identidade própria do seu clube desportivo é o Porto.

Q2: O teste qui-quadrado entre a variável Q2 e a variável “distrito de residência” apresentam um $p < 0,05$. Tendo em conta que se rejeita a hipótese de independência, é possível concluir que o distrito de residência do adepto influencia se o mesmo gostaria de se identificar mais com a identidade própria do(s) seu(s) clube(s) desportivo(s).

De acordo com o output resultado do teste, há uma diferença estatisticamente significativa. Lisboa e Porto sentem que se identificam mais com a identidade própria do seu ou seus clubes desportivos face a outros distritos. 37 lisboetas e 81 portuenses, face aos restantes, optaram por um apego emocional de 4 e 5, numa escala de Likert.

O distrito de residência que tem mais adeptos que desejam identificar-se mais com a identidade própria dos clubes que apoiam é também o Porto.

4.2.3 Testes entre a variável “clube(s) desportivo(s) do adepto” e as questões a investigar

Tabela 20: Testes qui-quadrado entre questões (Q1 A Q12) e a variável "clube(s) desportivo(s) do adepto"

Clube(s) desportivo(s) do adepto	Questões a investigar	p	Independência da variável
Q1	Se o adepto se identifica com a identidade própria do(s) seu(s) clube(s) desportivo(s);	< 0,001	Rejeita-se a hipótese de independência entre as variáveis
Q2	Se o adepto gostaria de se identificar mais com a identidade própria do(s) seu(s) clube(s) desportivo(s);	0,059	Rejeita-se a hipótese de independência entre as variáveis

Q3	Se o adepto obtém significado de vida através do(s) seu(s) clube(s) desportivo(s);	0,209	Independentes
Q4	Se o clube ou clubes desportivos refletem os valores morais do adepto;	0,023	Rejeita-se a hipótese de independência entre as variáveis
Q5	Se o adepto sente o desejo apaixonado de usar bens e/ou serviços do(s) seu(s) clube(s) desportivo(s);	0,244	Não se rejeita a hipótese de independência
Q6	Se o adepto tem um envolvimento passado de carinho para com o(s) seu(s) clube(s) desportivo(s);	0,504	Não se rejeita a hipótese de independência
Q7	Se o adepto já sentiu mais afeto pelo clube ou clubes desportivos;	0,298	Não se rejeita a hipótese de independência
Q8	Se o adepto sente um apego emocional para com o(s) seu(s) clube(s) desportivo(s);	0,408	Não se rejeita a hipótese de independência
Q9	Se o adepto tem uma relação a longo termo para com o(s) seu(s) clube(s) desportivo(s);	0,026	Rejeita-se a hipótese de independência entre as variáveis
Q10	Se o adepto quer que essa relação a longo prazo se mantenha para com o seu ou seus clubes desportivos;	< 0,001	Rejeita-se a hipótese de independência entre as variáveis
Q11	Se o adepto sente uma valência na sua atitude para com o(s) seu(s) clube(s) desportivo(s), ou seja, se esta é real ou não;	0,034	Rejeita-se a hipótese de independência entre as variáveis

Q12	Se o adepto considera que o seu amor perante o(s) seu(s) clube(s) desportivo(s) resulta em certeza e confiança;	0,202	Não se rejeita a hipótese de independência
-----	---	-------	--

Em relação à resposta das questões **Q1** a **Q12**, tendo em conta a variável clube desportivo, é possível concluir:

Nas questões Q3, Q5, Q6, Q7, Q8 e Q12 não há uma diferença estatisticamente significativa, ou seja, $p > 0,05$.

Nas restantes (Q1, Q2, Q4, Q9, Q10 e Q11), existe uma diferença estatisticamente significativa.

Q1: O teste qui-quadrado entre a variável Q1 e a variável “clube ou clubes desportivos” não apresentam um $p < 0,05$. Tendo em conta que se rejeita a hipótese de independência, é possível concluir que o clube ou clubes desportivos do adepto influenciam o facto do mesmo se identificar com a identidade própria do(s) seu(s) clube(s) desportivo(s).

De acordo com o output resultado do teste, há uma diferença estatisticamente significativa. Os adeptos dos três grandes sentem que se identificam mais com a identidade própria dos seus clubes face a outros adeptos.

O clube com mais adeptos que apenas se identificam com a identidade própria do mesmo é o FCP.

Este facto ocorre devido à mentalidade vencedora que um adepto quer ter em Portugal face à diferença exorbitante de títulos entre os três grandes e os outros clubes desportivos portugueses.

Q2: O teste qui-quadrado entre a variável Q2 e a variável “clube ou clubes desportivos” não apresentam um $p < 0,05$. Tendo em conta que se rejeita a hipótese de independência, é possível concluir o clube ou clubes desportivos do adepto influenciam

o facto do mesmo se identificar com a identidade própria do(s) seu(s) clube(s) desportivo(s).

De acordo com o output resultado do teste, há uma diferença estatisticamente significativa. Os adeptos dos três grandes sentem que se identificam mais com a identidade própria do seu ou seus clubes desportivos face a outros adeptos. Uma bola de neve acaba por alavancar neste ponto devido a que quanto mais um adepto português ganha, mais títulos e mais estabilidade consolidada com o sucesso quer ver no seu clube desportivo.

Os clubes que têm mais adeptos que gostariam de se identificar mais com a identidade própria dos mesmos são o SCP e o SLB, com exatamente 30 fãs que sentem esse desejo.

Q4: O teste qui-quadrado entre a variável Q4 e a variável “clube ou clubes desportivos” não apresentam um $p < 0,05$. Tendo em conta que se rejeita a hipótese de independência, é possível concluir que o clube ou clubes desportivos do adepto influenciam se o mesmo reflete os seus valores morais próprios.

De acordo com o output resultado do teste, há uma diferença estatisticamente significativa. Os adeptos dos três grandes sentem que refletem os seus valores próprios mais que outros adeptos de outros clubes desportivos portugueses presentes no estudo.

O clube desportivo em Portugal que tem mais adeptos que se refletem nos valores morais próprios da instituição em questão é o SCP.

Q9: O teste qui-quadrado entre a variável Q9 e a variável “clube ou clubes desportivos” não apresentam um $p < 0,05$. Tendo em conta que se rejeita a hipótese de independência, é possível concluir que o clube ou clubes desportivos do adepto influenciam se o mesmo tem uma relação a longo termo para com o(s) seu(s) clube(s) desportivo(s).

De acordo com o output resultado do teste, há uma diferença estatisticamente significativa. Os adeptos dos três grandes sentem que têm uma relação a longo termo para com o(s) seu(s) clube(s) desportivo(s) maior do que outros adeptos. Um indivíduo

da amostra do estudo que tenha como equipa um conjunto vencedor, vai querer associar naturalmente a sua imagem a longo prazo para com a mesma.

O clube desportivo que tem mais adeptos a sentirem de todo que têm uma relação a longo prazo para com este é o FCP, com 51 respostas.

Q10: O teste qui-quadrado entre a variável Q10 e a variável “clube ou clubes desportivos” não apresentam um $p < 0,05$. Tendo em conta que se rejeita a hipótese de independência, é possível concluir que o clube ou clubes desportivos do adepto influenciam se o mesmo deseja que essa relação não mude.

De acordo com o output resultado do teste, há uma diferença estatisticamente significativa. Os adeptos dos três grandes sentem desejam mais que relação com o seu ou seus clubes não mude face a outros adeptos. Naturalmente, na mesma lógica que a Q9, o adepto não quererá mudar a relação que tem para com o clube desportivo.

O clube que tem mais adeptos a desejar que a relação que têm com o mesmo não mude é o FCP, com 59 respostas.

Q11: O teste qui-quadrado entre a variável Q11 e a variável “clube ou clubes desportivos” apresentam um $p < 0,05$. Tendo em conta que se rejeita a hipótese de independência, é possível concluir que o clube ou clubes desportivos do adepto não influencia se o mesmo sente uma valência na sua atitude para com o(s) seu(s) clube(s) desportivo(s), ou seja, se esta é real ou não.

De acordo com o output resultado do teste, há uma diferença estatisticamente significativa. Os adeptos dos três grandes sentem uma valência na sua atitude para com o(s) seu(s) clube(s) desportivo(s) mais intensa face a outros adeptos. É possível que dependendo do estado de sucesso de um clube desportivo, um adepto sinta uma valência proporcionalmente superior aquando da alavancagem desse sucesso.

O clube que tem os adeptos que sentem uma maior valência na sua atitude perante o mesmo é o FCP, com 49 respostas.

Concluindo, pode-se dizer que o FCP é o clube que mais efeitos de BL tem associado à sua instituição por parte dos adeptos (4 efeitos), seguido do SCP (3 efeitos) e finalmente do SLB (1 efeito).

4.3 Modelos CHAID para resposta a Q13

De seguida, está presente o modelo CHAID, em formato de árvore decisão, para apoio à resposta da questão **Q13**.

O modelo CHAID, de “chi-square automatic interaction detection”, é um modelo de decisão baseado em testes de significância ajustados.

Este vai correlacionar todas as variáveis independentes com a variável dependente a utilizar.

Seguidamente, é demonstrada uma lista de todas as variáveis independentes utilizadas no modelo CHAID:

- “Género”;
- “Residência em Portugal”;
- “Distrito de residência”;
- “Habitação Literária”;
- “Estado civil”;
- “Se tem filhos”;
- “Se gosta de futebol”;
- “Grau de acompanhamento do futebol nacional”;
- “Clubes desportivos favoritos”;
- “Se já assistiu a um jogo de um clube que não o do adepto”;
- “Bancada favorita do estádio”;
- “Grau de segurança no estádio”;
- “Grau de afeto pelo clube desportivo que adepto apoia”;
- “Se adepto tem clube que desgoste”;
- “Grau de ódio pelo clube que adepto desgosta”;

- “Se se identifica com canal de televisão do clube”;
- “Se se identifica com redes sociais do clube, em geral”;
- “Se se identifica com Conferências de Imprensa do clube”;
- “Se se identifica com o Merchandising do clube”;
- “Se se identifica com a presença no Facebook do clube”;
- “Se se identifica com a presença no Instagram do clube”;
- “Se se identifica com a presença no Twitter do clube”;
- “Se se identifica com a presença no Tiktok do clube”;

As variáveis dependentes são as respostas questão à qual se quer responder referida anteriormente (Kucuk U. 2021):

- “Evitação”;
- “Abordagem construtiva”;
- “Ataque”;

4.3.1 Modelo CHAID da variável “Evitação”

O seguinte diagrama é o output retirado do mesmo modelo:

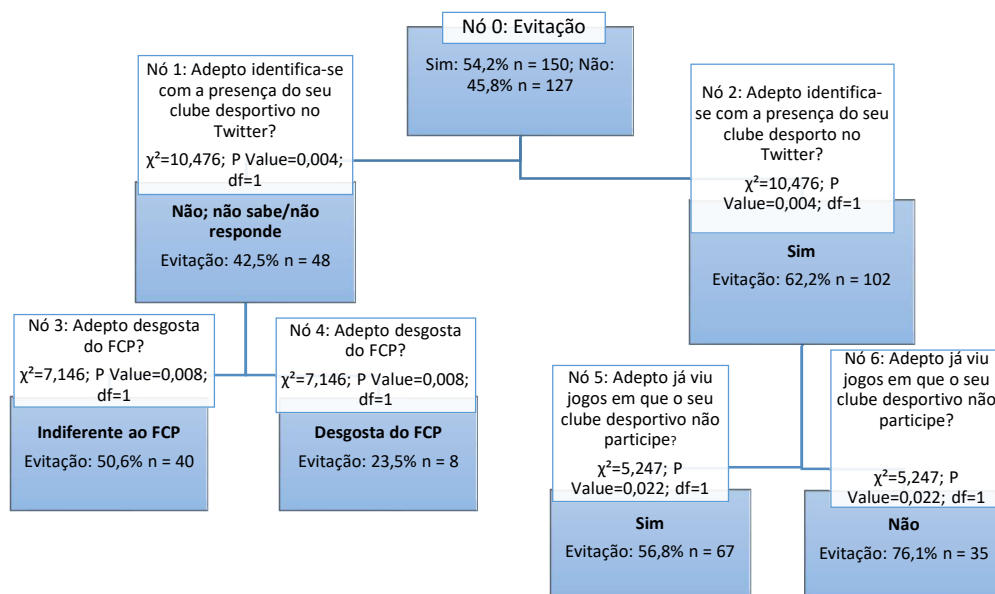


Figura 10: Modelo CHAID da variável "Evitação"

Aproximadamente mais de metade da população de respostas à questão **Q13** concordou que aborda com um sentimento de evitação o ou os clubes desportivos que menos gostam. Com isto, quem se identifica com o Twitter do ou dos seus próprios clubes desportivos tem um sentimento de evitação para com os clubes que desgostam de 62,2%. Quem não se identifica com a presença do seu ou seus clubes desportivos no Twitter ou não sabe/não responde tem em uma proporção de sentimento de evitação para com os clubes que desgostam de 42,5%.

O facto de todos os adeptos que se identificam com a presença dos seus clubes no Twitter (62,2%) liga-se a 76,1% destes não terem visto de forma alguma um jogo em que o seu clube desportivo não participe. Os adeptos que não se identificam com o Twitter dos seus clubes desportivos e já viram jogos que não do seu clube, tendo uma abordagem de evitação, são 56,8%.

Do grupo que adeptos que não ou não sabem/não responderam se se identificam com a presença no Twitter dos seus clubes desportivos e que não desgostam do FCP, tendo um sentimento de evitação, são 50,6%. O mesmo grupo, mas que gosta do FCP e que têm um sentimento de evitação são 23,5%.

É maior a percentagem de adeptos que têm uma abordagem de evitação e se identificam com a presença no Twitter dos seus clubes desportivos face aos que ou não se identificam ou não sabem/não respondem (62,2% > 42,5%). Existem mais adeptos que ao mesmo tempo não se identificam com a presença no Twitter dos seus clubes e são indiferentes ao FCP, face aos mesmos que desgostam do FCP (50,6% > 23,5%). São em maior número os adeptos que se identificam com a presença no Twitter dos seus clubes desportivos e já viram jogos que não do seus face a adeptos que se identificam, mas nunca viram jogos que não dos mesmos. Contudo, a percentagem desses adeptos terem um comportamento de evitação perante rivais é menor (56,8%) face a adeptos que já viram jogos de clubes rivais (76,1%).

Concluindo, aponta-se para a existência de um número considerável de adeptos que não se identificam com o Twitter e são indiferentes ao FCP, um grande português, onde quase mais de metade destes adeptos apontam a um comportamento de evitação.

Existe também uma percentagem considerável de adeptos que praticam a evitação para com clubes rivais que tanto se identificam com a presença no Twitter do seu clube e já viram jogos de outros clubes desportivos que não os deles.

4.3.2 Modelo CHAID da variável "Abordagem Construtiva"

O próximo diagrama é o output retirado do modelo em questão:

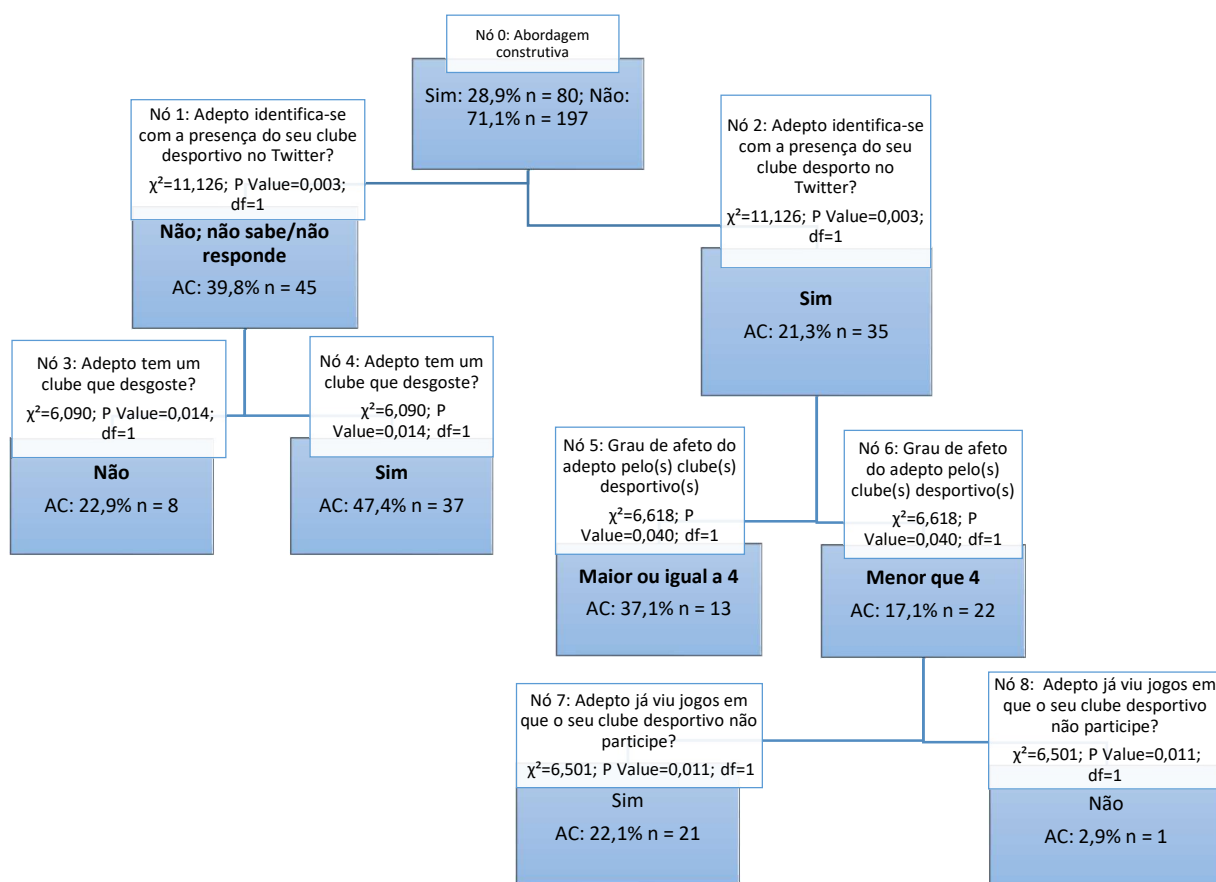


Figura 11: Modelo CHAID da variável "Abordagem Construtiva"

Da amostra em estudo, apenas 28,9% dos inquiridos tem uma abordagem construtiva em relação a clubes que desgostam.

Os adeptos que se identificam com a presença no Twitter por parte dos seus clubes desportivos e têm uma abordagem construtiva com rivais são 21,3%. Os que não se

identificam ou não sabem/não respondem e têm uma abordagem construtiva com clubes que desgostam são 39,8%. Do conjunto de adeptos que não se inclui na identificação com a presença do seu clube no Twitter, metade aproximadamente tem um clube que desgoste (47,4%). Apenas 22,9% têm uma abordagem construtiva e simultaneamente não se identificam com a presença no Twitter por parte dos seus clubes nacionais ou não sabem/não respondem e não têm um único clube que desgostem.

O grupo de adeptos que se identifica com o Twitter dos seus clubes desportivos e têm um grau de afeto para com os seus clubes portugueses igual ou superior a 4, tendo uma abordagem construtiva com clubes rivais, são 37,1%. Do mesmo conjunto, à exceção de afinal terem um grau de afeto com os seus clubes desportivos superior a 4, tendo uma abordagem construtiva com rivais, são 17,1%.

Dos adeptos que simultaneamente têm um grau de afeto para com os seus clubes desportivos inferior a 4, se identificam com o Twitter dos mesmos e já viram jogos que não dos seus clubes portugueses, tendo uma abordagem construtiva, são 22,1%. O mesmo conjunto, mas que nunca viram jogos que não do seu ou seus clubes, são 2,9%.

Concluindo, nota para os adeptos que têm uma abordagem construtiva com clubes rivais, estes identificam-se com a presença dos seus clubes portugueses no Twitter e têm um grau de afeto menor do que 4 (de 1 a 5) para com os mesmos já viram jogos de outros clubes desportivos portugueses que não os deles. Uma grande percentagem de adeptos que têm a mesma abordagem também simultaneamente não se identificam com a presença no Twitter dos seus clubes e têm pelo menos um clube desportivo português que desgostam.

4.3.3 Modelo CHAID da variável "Ataque"

O seguinte diagrama demonstra o output retirado do modelo CHAID para as variáveis pretendidas:

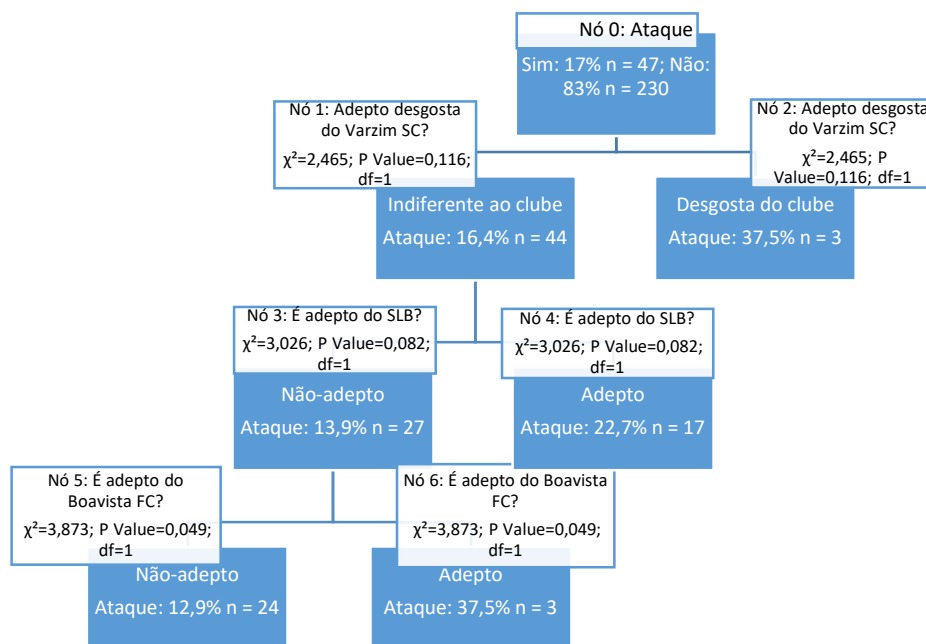


Figura 12: Modelo CHAID da variável “Ataque”

Das respostas à **Q13**, apenas 17% dos inquiridos considera ter uma atitude de ataque para com um clube ou clubes desportivos que desgostem.

Os adeptos que desgostam do Varzim SC e têm uma atitude de ataque perante clubes rivais são 37,5%. Os adeptos que consideram o Varzim SC indiferente nas suas vidas e têm uma atitude de ataque são 16,4%.

O conjunto de adeptos que sente que o Varzim é indiferente para eles e que não são adeptos do SLB, tendo uma atitude de ataque para com os clubes rivais, são 13,9%. O mesmo conjunto à exceção de serem adeptos do SLB, tendo uma atitude de ataque para com outros clubes que desgostem, são 22,7%.

Dos adeptos que são indiferentes com o Varzim SC, não são adeptos do SLB e não são fãs do Boavista, tendo uma atitude de ataque para com clubes rivais, são 12,9%. O mesmo conjunto de adeptos à exceção de afinal serem adeptos do Boavista FC, tendo uma atitude de ataque, são 37,5%.

Concluindo, os adeptos que têm um comportamento de ataque simultaneamente não sentem nada pelo Varzim SC e são adeptos do SLB. Outro grupo que tem a mesma atitude é indiferente ao Varzim, não é adepto do SLB e é não exclusivamente adepto do Boavista FC.

Existe aqui um padrão de comportamento, onde os adeptos que têm um sentimento de ataque são aqueles que têm mais clubes desportivos como os seus preferidos, visto que têm mais contexto de “ódio” perante outros clubes, pois têm mais clubes rivais.

4.4 Modelo de regressão logística binária para resposta a Q13

O modelo de regressão logística (LOGIT) é um modelo de regressão que tenderá para o objetivo de responder à questão **Q13**, sendo esta complementada também como já anteriormente descrito com os modelos CHAID.

Em resumo, indica-se que as variáveis dependentes são separadamente a “evitação”, a “abordagem construtiva” e o “ataque”. As variáveis independentes são o “género”, “se adepto tem filhos”, a “idade”, o “estado civil”, a “identificação com o canal de televisão do clube”, a “identificação com as redes sociais, em geral, do clube”, a “identificação com as conferências de imprensa do clube”, a “identificação com o merchandising do clube”, “a identificação com a presença no Facebook do clube” “identificação com a presença do clube ou clubes desportivos no Twitter”, a “identificação com a presença no Instagram do clube”, “a identificação com a presença no Youtube do clube”, a “identificação com a presença no Tiktok do clube”, “se adepto já viu jogo que não do seu clube desportivo” e a “existência de clubes que o adepto desgoste”. Quanto maior for o valor do coeficiente de $\text{Exp}(B)$, maior será a participação das variáveis independentes na variável dependente. Valores superiores a um indicam que, progressivamente, será maior a influência das variáveis independentes face às três respostas da **Q13** e valores inferiores indicam, logicamente, o contrário.

Este modelo aplica-se apenas às variáveis binárias.

Na seguinte tabela encontram-se os resultados do modelo de regressão logística, em formato resumido, de modo a entender e interpretar de forma mais eficaz os dados resultantes do output:

Tabela 21: Resultados dos modelos de regressão logística estimados

	Variáveis dependentes								
	Evitação			Abordagem Construtiva			Ataque		
Variáveis independentes	Exp(B)	Wald	P	Exp(B)	Wald	P	Exp(B)	Wald	P
Género	0,883	0,184	0,668	1,56	1,775	0,183	0,751	0,629	0,428
Se adepto tem filhos	0,609	0,609	0,435	1,565	0,502	0,479	1,204	0,054	0,816
Idade	0,87	0,647	0,421	1,251	1,503	0,22	0,877	0,319	0,572
Estado civil	0,858	0,219	0,64	1,217	0,384	0,535	0,952	0,014	0,907
Identificação com o canal de televisão do clube	0,83	0,572	0,45	0,984	0,004	0,951	1,423	1,184	0,277
Identificação com as redes sociais, em geral, do clube	2,816	3,514	0,061	0,407	2,689	0,101	0,817	0,113	0,737

Identificação com as conferências de imprensa do clube	1,577	1,677	0,195	1,266	0,403	0,525	0,414	4,417	0,036
Identificação com o merchandising do clube	0,357	4,136	0,042	2,245	2,499	0,114	1,596	0,684	0,408
Identificação com a presença no Facebook do clube	1,022	0,005	0,943	0,922	0,057	0,812	1,07	0,03	0,863
Identificação com a presença no Twitter do clube	0,814	0,271	0,603	1,204	0,19	0,663	1,078	0,022	0,883
Identificação com a presença no Instagram do clube	0,341	5	0,025	1,718	1,293	0,256	2,279	2,322	0,128
Identificação com a presença no Youtube do clube	2,371	4,142	0,042	0,542	1,83	0,176	0,535	1,299	0,254

Identificação com a presença no Tiktok do clube	1,124	0,155	0,694	0,827	0,337	0,561	1,052	0,018	0,893
Se adepto já viu jogo que não do seu clube desportivo	0,481	5,695	0,017	2,866	7,599	0,006	0,919	0,048	0,826
Existência de clubes que desgoste	0,821	0,445	0,505	1,556	1,691	0,194	0,78	0,456	0,5
-2LL	354,195		306,688		241,398				
Cox&Snell R^2	0,096		0,091		0,039				
Nagelkerke R^2	0,128		0,13		0,064				
% de correção de valores estimados obtidos	64,3%		72,9%		82,7%				

As variáveis independentes estatisticamente significativas para o comportamento “evitação” são: “identificação com redes sociais, em geral, do clube” (0,061 < 0,05); “identificação com o merchandising do clube” (0,042 < 0,05); “identificação com a presença no Instagram do clube” (0,025 < 0,05); e “identificação com a presença no Youtube do clube” (0,042 < 0,05).

No seguimento, a variável independente estatisticamente significativa para o comportamento “abordagem construtiva” é “se o adepto já viu um jogo que não do seu clube desportivo” ($0,006 < 0,05$).

No mesmo seguimento para a variável independente estatisticamente significativa para o comportamento “ataque” é a “identificação por parte do adepto com as conferências de imprensa do clube” ($0,036 < 0,05$).

As três regressões logísticas apresentam um valor de ajustamento aceitável em termos das medidas -2LL, Cox&Snell R^2 and Nagelkerke R^2 .

No caso do modelo estimativo do comportamento “evitação” 64,3% dos casos foram corretamente classificados, no comportamento “abordagem construtiva” 72,9% dos casos foram corretamente classificados e no comportamento “ataque” 82,7% dos casos foram corretamente classificados.

Na variável “evitação”, a “identificação com as redes sociais, em geral, do clube” é a variável mais influente, visto que é a variável com o $\text{Exp}(B)$ maior entre ambas. O $\text{Exp}(B)$ é a 1 (2,816), ou seja, será progressivamente mais dominante no comportamento. Na variável “abordagem construtiva”, o facto de o adepto “ter ou não visto jogos que não do seu clube desportivo” é a variável mais dominante no comportamento, com o $\text{Exp}(B)$ maior entre todas. O $\text{Exp}(B)$ é superior a 1 (2,866), ou seja, será progressivamente mais predominante. Na variável “ataque”, a “identificação com a presença no Instagram do clube” é a variável mais importante entre as variáveis, pois tem o $\text{Exp}(B)$ superior. O $\text{Exp}(B)$ é superior a 1 (2,279), o que leva a que seja progressivamente mais preponderante no comportamento.

A variável mais preponderante face às três dependentes “evitação”, “abordagem construtiva” e “ataque” é se o adepto já tenha ou não visto jogos que não dos seus clubes desportivos, com um $\text{Exp}(B)$ de 2,866 para a “abordagem construtiva”. Este facto indica que existe uma ligação forte entre se um adepto já tenha ou não visto um jogo que não do seu clube português e o facto do mesmo ter uma abordagem construtiva para com clubes rivais.

5. CONCLUSÃO

Neste capítulo, vão ser descritas as conclusões do estudo da dissertação, as limitações que o aluno teve no estudo e novas possíveis pistas de investigação.

5.1 Considerações finais

A dissertação foi uma experiência da qual reafirma as motivações do aluno a entrar no mercado de trabalho. O Marketing Desportivo é um setor no interior do Marketing que tem um grande potencial em Portugal, devido à cultura desportiva da população portuguesa. Foi uma experiência extremamente produtiva no sentido em que tornou o aluno numa pessoa melhor profissional e pessoalmente.

Os efeitos de BL procurados tanto para o género, distrito de residência e clubes desportivos do adepto eram a identificação própria com o clube (identificação com a identidade do clube; o desejo da maior identificação para com o clube; o clube fornecer significado de vida e efeitos positivos; clube refletir valores morais do adepto), o comportamento dos adeptos em função da sua paixão pelos clubes (usar bens e serviços do clube; ter um envolvimento passado de carinho; ter um envolvimento passado de afeto) e a conexão emocional positiva (apego emocional; uma relação a longo prazo; a manutenção dessa relação até ao final da vida do adepto; a valência na atitude do adepto perante o clube; se a relação se traduz em certeza e confiança). Estes são identificados através de testes qui-quadrado.

Os efeitos de BL que se confirmam em Portugal são o facto de os homens terem mais apego emocional, relações a longo prazo e o desejo que os clubes façam parte da sua vida, respetivamente que as mulheres, e também terem uma maior certeza e confiança desse gosto. Os distritos Porto e Lisboa apresentam um maior número de respostas face a outras cidades. Os adeptos de ambas as cidades são os que se identificam mais com os seus clubes desportivos e os que gostariam de se identificar mais do que adeptos de outros distritos portugueses. O distrito do norte face à capital do país em maior número. Os adeptos dos três grandes, face os outros clubes portugueses de ambas primeira e segunda liga, sentem que se identificam mais com a identidade própria e gostariam de

se identificar mais com a mesma do seu ou seus clubes desportivos nacionais. Sentem que os clubes refletem os seus valores morais, relações a longo prazo, desejo de que façam parte da sua vida e valência na sua atitude para com eles. Com isto, ao confirmar-se a mais efeitos de BL no FCP, é possível concluir que os adeptos a este têm maior influência do conceito de Marketing referido.

A nível de BH, o objetivo é entender quais os efeitos do mesmo aplicados às organizações desportivas portuguesas. Estes efeitos são o comportamento dos adeptos perante clubes desportivos que desgostem: evitação, uma abordagem construtiva ou ataque. Estas variáveis foram estudadas em função do género; se o adepto tem filhos; a sua idade; tal como estado civil; se o mesmo se identifica com o canal de televisão, redes sociais, tanto em geral como individualmente (Facebook, Instagram, Twitter, Youtube e Tiktok), merchandising, conferências de imprensa do clube; o facto de este já ou não ter assistido a jogos que não do seu clube desportivo português; e se possui um clube desportivo que desgoste. Estas relações entre variáveis são identificadas através de modelos CHAID e um modelo de regressão logística binária.

A nível de BH, literalmente 54,2% da amostra teve ou um sentimento de evitação. Apenas 28,9% tem regularmente uma abordagem construtiva para com clubes desportivos rivais e 17% uma abordagem de ataque.

O objetivo dos modelos CHAID foi entender o perfil do conjunto de adeptos que têm os diferentes comportamentos face a clubes rivais: evitação, abordagem construtiva e ataque.

Os adeptos que evitam equipas rivais maioritariamente ou simultaneamente não se identificam com a presença das suas equipas no Twitter e sentem indiferença pelo FCP ou identificam-se com a presença das suas equipas no Twitter e já viram jogos que não dos seus clubes.

Os adeptos que têm uma abordagem construtiva com equipas que desgostam ou ao mesmo tempo não se identificam com a presença no Twitter dos seus clubes e têm pelo menos um clube que desgostem ou identificam-se com a presença no Twitter dos seus clubes e têm um grau de afeto maior ou igual a 4, numa escala de Likert de 1 a 5.

Os adeptos que atacam as equipas rivais ou simultaneamente têm em consideração o Varzim SC com um sentimento de indiferença e são adeptos do SLB ou têm a mesma condição que a anterior, mas não são adeptos do SLB e não exclusivamente são adeptos do Boavista FC.

O modelo de regressão logística binária indica-nos o valor maior de $\text{Exp}(B)$, que se encontra na variável “abordagem construtiva”. A variável independente que tem mais influência na mesma abordagem é o facto de o adepto ter ou não visto jogos que não do seu clube desportivo ($\text{Exp}(B) = 2,866$). Conclui-se assim que é mais predominante um adepto ter ou não visto um jogo que não do seu clube desportivo nacional face a uma abordagem construtiva.

As variáveis independentes que são estatisticamente significativas para o comportamento “evitação” são a “identificação do adepto com a presença nas redes sociais do clube, em geral”; a “identificação com o merchandising do clube”; a “identificação com a presença do clube no Instagram”; e a “identificação com a presença do clube no Youtube”. A variável independente que é estatisticamente significativa para o comportamento “abordagem construtiva” é “se o adepto já viu um jogo que não do seu clube”. A variável independente que é estatisticamente significativa para a variável “ataque” é a “identificação com as conferências de imprensa do clube” do adepto.

5.2 Limitações do estudo

Esta dissertação embora tenha atingido os objetivos a que se propôs apresenta algumas limitações. Estas estão relacionadas com a amostra de dados.

A primeira limitação que esta dissertação é esta amostra ser de conveniência.

Ao nível da população do questionário, apesar de um número de respostas suficiente ($n=410$) para a realização do mesmo, ainda assim, algumas respostas não se enquadravam na amostra para a resposta aos objetivos da tese. Visto que 32,6% da amostra ou não gosta de futebol ou não respondeu a essa questão, essas mesmas respostas não foram contabilizadas na metodologia, exceto nas frequências relativas e absolutas, tais como adeptos não portugueses.

O facto da maioria dos adeptos terem como clube um dos três grandes nacionais também limita um pouco o estudo em termos de variedade cultural desportiva, onde existem imensos clubes com histórias locais que não têm tanto apoio devido a esse aspeto.

Poderiam eventualmente ter sido utilizadas outras metodologias estatísticas que não foram usadas por limitações de tempo, e as utilizadas responderam aos objetivos de investigação inicialmente formulados.

5.3 Novas pistas de investigação

5.3.1 Sugestões para novas pesquisas académicas

Através do estudo, é possível verificar que 18% da amostra não é portuguesa, ou seja, com a partilha do inquérito do estudo em apenas grupos desportivos portugueses, há nos estrangeiros um interesse na liga portuguesa. É possível assim entender num futuro estudo quais os adeptos estrangeiros que têm esta paixão pela liga nacional e potenciar o negócio da Liga Portugal.

5.3.2 Implicações para a gestão de organizações desportivas

Apenas uma média de 3 na escala de Likert em adeptos desejarem consumir bens e serviços do seu ou seus clubes desportivos portugueses é um ponto fraco que pode ser transformado em oportunidade através de boas e bem delineadas estratégias de Marketing. Um exemplo disso é com ações internas do Sporting Clube de Portugal, através da criação de conteúdo diversificado face a outros clubes, até a nível internacional, como os “Backstage Sporting” depois de cada jogo, os “Inside Sporting” antes de cada jogo ou o podcast “ADN de Leão”, onde diversas estrelas de diferentes postos de trabalho são entrevistas informais e divertidas pelo comediante Guilherme Geirinhas. São formas menos custosas financeiramente de aumentar os lucros anuais do clube em vendas em merchandising que, por exemplo, contratar estrelas do futebol nacional e internacional.

Este tipo de estratégia apela ao lado emocional do adepto. Assim este cria conexões positivas que levam à sua identificação para com a identidade própria dos clubes. O lado emocional de cada um no desporto é a paixão que conduz cada um a alimentar-se deste cultura.

6. REFERÊNCIAS BIBLIOGRÁFICAS/WEBGRAFIA

- Bagozzi R. & Batra R. & Ahuvia A. (2016). "Brand love: development and validation of a practical scale." Springer Science Business Media New York;
- Cialdini R. (1993). "Influence: Science and practice." New York, NY: HarperCollins;
- Deloitte (2021). "Testing times Football Money League." Deloitte Sports Business Group;
- Fehr B. & Russell J. A. (1984). "Concept of emotion viewed from a prototype perspective." Journal of Experimental Psychology: General, Vol 113(3), 464-486;
- Fernandes N. (2021). "Clubes da I Liga geraram receitas de 734ME e pagaram 335 milhões em salários". Diário de Notícias, artigo obtido através do seguinte website de artigos portugueses <https://www.dn.pt/desporto/clubes-da-i-liga-geraram-receitas-de-734me-e-pagaram-335-milhoes-em-salarios-13598305.html>;
- Gladden J. M. & Funk D. C. (2001). "Understanding brand loyalty in professional sport: Examining the link between brand associations and brand loyalty." International Journal of Sports Marketing and Sponsorship, Vol. 3(1), 54-81;
- Kass G. (1980). "An exploratory technique for investigating large quantitative of categorical data". Journal of Applied Statistics, Vol. 29(2), 119-127;
- Kucuk U. (2021). "Developing a theory of Brand hate: Where are we now?" Milgard School of Business, University of Washington Tacoma, 1721-1735;
- MaisFutebol R. (2016). "Número de Sócios: três clubes portugueses no top10 mundial". MaisFutebol, artigo obtido através do seguinte website de artigos desportivos portugueses <https://maisfutebol.iol.pt/sporting/benfica/numeros-de-socios-tres-clubes-portugueses-no-top-10-mundial>;
- Madadi R. & Torres I. & Zúñiga M. (2021). "A Comprehensive Model of Brand love/hate." Journal of Consumer Satisfaction, Dissatisfaction and Complaining Behavior, Vol. 34;
- Malik G. & Guptha A. (2013). "An Empirical Study on Behavioral Intent of Consumers in Online Shopping." Business Perspectives and Research, Vol. 2, Nº1, 13-28;
- Manoli A. E. & Hodgkinson I. R. (2017). "Marketing outsourcing in the Premier League: the rights holder/agency interface." European Sport Management Quarterly, Vol. 17(4), 436-456;

Martin O. & Pascal B. (2022). "A Brand Like a Friend – How Brand Likeability Influences Brand Perception. *International Journal of Market Research*", Vol. 64(3), 295-305;

Mazodier M. & Merunka D. (2012). "Achieving brand loyalty through sponsorship: The role of fit and self-congruity." *Journal of the Academy of Marketing Science*, Vol. 40(6), 807-820;

Menard S. (1995). "Applied Logistic Regression", SAGE UP;

Nguyen, B. & Melewar T. C. & Chen, J. (2013). "A framework of brand likeability: An exploratory study of likeability in firm-level brands. *Journal of Strategic Marketing*", Vol. 21(4), 368-390;

Pratas, J. (2014). "Conteúdos de comunicação e de posicionamento das marcas destino turístico em brochuras e folhetos turísticos";

Velmurugan P. S. & Thalhath P. (2021). "Research on the antecedents and Outcomes of BL: An Exploratory Study".

7. ANEXOS

7.1 Frequências relativas e absolutas

Frequências

		Observações
Saída criada		26-JUN-2022 13:35:35
Comentários		
Entrada	Dados	\\zeno\alunos\$\A038681\Documents\iminha.sav
	Conjunto de dados ativo	DataSet1
	Filtro	<none>
	Ponderação	<none>
	Dividir Arquivo	<none>
	N de linhas em arquivo de dados de trabalho	411
Tratamento de valor omissos	Definição de omissos	Os valores omissos definidos pelo usuário são tratados como omissos.
	Casos utilizados	As estatísticas estão baseadas em todos os casos com dados válidos.
Sintaxe		FREQUENCIES VARIABLES=Género Idade Residência NacionalidadePT Distrito HabilitaçãoLiterária EstadoCivil Filhos NºFilhos Gostadefutebol Acompanhaofutebolportuguêsdequeforma ClubesDesportivosFav FormaMaisRegularDeVerOsJogos QuantasVezeVaiAoEstádio BensQueLevaParaEstadio

QuantoJogosVêPorMês
JáViuJogosQueNãoDoSeuClube
LevaFilhosAoEstádio
VêOsJogosDoInícioAoFim
GrauStress
GrauEntusiasmo
BancadaFavoritaEstádio
SegurançaEstádio
BancadasOndeNãoSeSente
Seguro
GrauDeAfetoPeloClube
ClubeQueDesgoste
GrauDeÓdioDoClubeQueDesgosta
QualOClubeQueDesgosta
IdentificaçãoComCanalTVClube
IdentificaçãoComRedesSociaisClube
IdentificaçãoComConferênciasImprensa
IdentificaçãoComMerchandising
IdentificaçãoComFacebook
IdentificaçãoComTwitter
IdentificaçãoComInstagram
IdentificaçãoComYoutube
IdentificaçãoComTikTok
ReveSeComIdentidadePropriaClube
GostariaDeSeIdentificarMaisOuDeTodoComOClube
ClubesDaoSignificadoDeVidaFelicidade
ClubesRecompensamIntrinsicamente
ClubeReleteValoresMoraisProprios
DesejaConsumirBensServiçosClube
EnvolvimentoComClubeÉA

		lgoQueSejaMedioLongoPr azo JáSentiuMaisCarinhoPeloC lube JáSentiuMaisAfetoPeloClu be SenteApegoEmocionalCo mClube SenteEfeitosPositivosCom oConsequenciaDoGostoPe loClube TemRelaçãoLongoPrazoCo mClube RelaçãoComClubeVaiseMa nter SentimentoPeloClubeÉRea lOuForçado ClubeDáCertezaConfiança ClubeQueNãoSidentifica çãoPeranteDesgostoPorC lube /STATISTICS=STDDEV VARIANCE MEAN MEDIAN MODE /ORDER=ANALYSIS.
Recursos	Tempo do processador	00:00:00,05
	Tempo decorrido	00:00:00,04

Estadísticas

		Género	Idade	Reside em Portugal?	Tem nacionalidade portuguesa?	Em que distrito reside?
N	Válido	411	411	411	411	411
	Omisso	0	0	0	0	0
Média						
Mediana						
Modo						
Erro Desvio						

Variância					
-----------	--	--	--	--	--

		Estatísticas				
		Qual é a sua habilitação literária?	Qual é o seu estado civil?	Tem filhos neste momento?	Se respondeu sim, quantos são?	Gosta de futebol?
N	Válido	411	411	411	34	411
	Omisso	0	0	0	377	0
Média					1,76	
Mediana					2,00	
Modo					1ª	
Erro Desvio					,741	
Variância					,549	

		Estatísticas				
		Acompanha o futebol português de que forma?	Qual é/quais são o(s) seu(s) clube(s) desportivo(s)?	Qual é a forma mais regular de ver jogos que utiliza para assistir a partidas organizadas pela Liga Portugal?	Quantas vezes vai a um estádio assistir a um jogo de futebol do(s) seu(s) clube(s) desportivo(s), por ano?	Que tipo de bens leva para o estádio num jogo organizado pela Liga Portugal para demonstrar apoio para com um ou vários clube(s) desportivo(s) em campo?
N	Válido	300	411	411	300	411
	Omisso	111	0	0	111	0
Média		3,99			4,16	
Mediana		4,00			3,00	
Modo		5			10	
Erro Desvio		1,232			3,699	

Variância	1,518			13,684	
-----------	-------	--	--	--------	--

		Estatísticas				
		Quantos jogos organizados pela Liga Portugal assiste, por mês?	Assiste ou já assistiu a jogos organizados pela Liga Portugal nos quais o(s) clube(s) de que é adepto não participem?	Se tem filhos, leva-os ao estádio para assistir a uma partida organizada pela Liga Portugal? [responder apenas se tiver filhos].	É frequente ver os jogos organizados pela Liga Portugal do início ao fim?	Qual o grau de stress que sente ao assistir a este tipo de eventos?
N	Válido	411	411	411	300	300
	Omisso	0	0	0	111	111
Média					4,06	3,22
Mediana					5,00	3,00
Modo					5	4
Erro Desvio					1,259	1,224
Variância					1,585	1,498

		Estatísticas				
		Qual o grau de entusiasmo que sente ao assistir a este tipo de eventos?	No estádio, em que bancada prefere assistir aos jogos deste tipo? Na maior parte das vezes, em que bancada é que assiste?	Concorda que sentir-se-ia seguro em todas as outras bancadas que não selecionou para assistir a um jogo organizado pela Liga Portugal? [abaixo de 3, não incluído, é um sentimento	Se respondeu que não se sentiria seguro a assistir a um jogo organizado pela Liga Portugal numa bancada não preferida, indique qual(ais).	Qual o grau de afeto que sente pelo seu clube preferido presente nas competições da Liga Portugal?

		de insegurança].				
N	Válido	300	411	291	411	300
	Omisso	111	0	120	0	111
Média		4,03		3,74		4,42
Mediana		4,00		4,00		5,00
Modo		5		5		5
Erro Desvio		1,094		1,223		1,036
Variância		1,196		1,495		1,074

Estatísticas

		Existe algum(ns) clube(s) presente(s) nas competições referidas ao(s) qual(ais) não simpatize/não goste?	Se respondeu "Sim" à questão anterior, qual o grau de não simpatizar com o(s) clube(s) com qual se identifica?	Se respondeu "Sim" na penúltima questão, identifique o(s) clube(s) com que menos gosta.	Identifica-se com os valores dos órgãos sociais dos seu(s) clube(s) desportivo(s)? [Canais de Televisão do(s) clube(s) desportivo(s)]	Identifica-se com os valores dos órgãos sociais dos seu(s) clube(s) desportivo(s)? [Presença nas redes sociais (em geral)]
N	Válido	411	225	411	411	411
	Omisso	0	186	0	0	0
Média			3,62			
Mediana			4,00			
Modo			4			
Erro Desvio			1,136			
Variância			1,290			

Estatísticas

Identifica-se com os valores dos órgãos sociais dos seu(s) clube(s)	Identifica-se com os valores dos órgãos sociais dos seu(s) clube(s)	Identifica-se com a presença do(s) seu(s) clube(s) desportivo(s)	Identifica-se com a presença do(s) seu(s) clube(s) desportivo(s)	Identifica-se com a presença do(s) seu(s) clube(s) desportivo(s)
---	---	--	--	--

		desportivo(s)? [Conferências de imprensa]	desportivo(s)? [Merchandising]	nas diferentes redes sociais? [Facebook]	nas diferentes redes sociais? [Twitter]	nas diferentes redes sociais? [Instagram]
N	Válido	411	411	411	411	411
	Omisso	0	0	0	0	0
Média						
Mediana						
Modo						
Erro Desvio						
Variância						

Estatísticas

		Identifica-se com a presença do(s) seu(s) clube(s) desportivo(s) nas diferentes redes sociais? [Youtube]	Identifica-se com a presença do(s) seu(s) clube(s) desportivo(s) nas diferentes redes sociais? [Tiktok]	Revê-se com a identidade própria do(s) seu(s) clube(s) desportivo(s)	Concorda que gostaria de se identificar ainda mais ou identificar-se de todo com o(s) seu(s) clube(s) desportivo(s)?	Concorda que o(s) seu(s) clube(s) desportivo(s) dá-lhe/dão-lhe apenas significado/feli- cidade à sua vida?
N	Válido	411	411	280	280	280
	Omisso	0	0	131	131	131
Média				4,01	3,82	3,52
Mediana				4,00	4,00	4,00
Modo				4	5	3
Erro Desvio				1,016	1,286	1,191
Variância				1,032	1,653	1,419

Estatísticas

		Concorda que o(s) seu(s) clube(s) desportivo(s) recompensa-o	Enquanto adepto, sente que o(s) seu(s) clube(s) desportivo(s)	Concorda que sente o desejo e consequente necessidade de utilizar os seus	Concorda que o seu envolvimento para com o(s) seu(s) clube(s)	Sente ou já sentiu mais carinho e afeto pelo(s) seu(s)
--	--	--	---	---	---	---

		intrinsecament e?	reflete os seus valores morais?	recursos para consumir os bens e serviços criados pelo(s) seu(s) clube(s) desportivo(s)?	desportivo(s) é algo que quer que faça parte da sua vida em contexto de médio e longo prazo?	clube(s) desportivo(s)?
N	Válido	280	280	280	280	280
	Omisso	131	131	131	131	131
Média		3,35	3,51	3,04	3,82	3,37
Mediana		3,00	4,00	3,00	4,00	4,00
Modo		3	4	3	5	5
Erro Desvio		1,197	1,182	1,408	1,269	1,448
Variância		1,434	1,398	1,984	1,610	2,098

Estatísticas

		Sente ou já sentiu menos carinho e afeto pelo(s) seu(s) clube(s) desportivo(s)?	Sente um apego emocional para com o(s) clube(s) desportivo(s) a que se identifica?	Sente que tem como consequência efeitos positivos face à paixão que sente pelo(s) seu(s) clube(s) desportivo(s)?	Tem uma relação a longo prazo com o(s) seu(s) clube(s) desportivo(s)?	Se sim, considera que essa relação se irá manter até ao final da sua vida?
N	Válido	280	280	280	280	280
	Omisso	131	131	131	131	131
Média		2,80	4,08	3,93	4,45	4,53
Mediana		3,00	5,00	4,00	5,00	5,00
Modo		1	5	5	5	5
Erro Desvio		1,453	1,183	1,157	,941	,954
Variância		2,110	1,399	1,339	,886	,910

Estatísticas

Considera que o sentimento por detrás da sua atitude para com o(s)	Considera que o seu amor perante o(s) seu(s) clube(s) desportivo(s)	Existe algum clube(s) desportivo(s) com qual se identifica	Qual o sentimento e consequente ação que melhor se
--	---	--	--

		seu(s) clube(s) desportivo(s) é real?	resulta em certeza e confiança?	menos ou não se identifica de todo?	identifica a realizar para com o(s) clube(s) desportivo(s) que menos gosta?
N	Válido	280	280	280	411
	Omisso	131	131	131	0
Média		4,29	4,00	4,07	
Mediana		5,00	4,00	5,00	
Modo		5	5	5	
Erro Desvio		1,035	1,169	1,275	
Variância		1,072	1,366	1,626	

a. Ha vários modos. O menor valor é mostrado

Tabela de Frequências

		Género			
		Frequência	Porcentagem	Porcentagem válida	Porcentagem acumulativa
Válido		1	,2	,2	,2
	Feminino	127	30,9	30,9	31,1
	Masculino	283	68,9	68,9	100,0
	Total	411	100,0	100,0	

		Idade			
		Frequência	Porcentagem	Porcentagem válida	Porcentagem acumulativa
Válido	60 ou mais anos	6	1,5	1,5	1,5
	Abaixo de 18	19	4,6	4,6	6,1
	Entre 18 e 24 anos	228	55,5	55,5	61,6
	Entre 25 e 44 anos	121	29,4	29,4	91,0
	Entre 45 e 59 anos	37	9,0	9,0	100,0
	Total	411	100,0	100,0	

		Reside em Portugal?			
		Frequência	Porcentagem	Porcentagem válida	Porcentagem acumulativa
Válido		1	,2	,2	,2
	Não	80	19,5	19,5	19,7
	Sim	330	80,3	80,3	100,0
	Total	411	100,0	100,0	

Tem nacionalidade portuguesa?

	Frequência	Porcentagem	Porcentagem válida	Porcentagem acumulativa
Válido	1	,2	,2	,2
-	330	80,3	80,3	80,5
Não	74	18,0	18,0	98,5
Sim	6	1,5	1,5	100,0
Total	411	100,0	100,0	

Em que distrito reside?

	Frequência	Porcentagem	Porcentagem válida	Porcentagem acumulativa
Válido	1	,2	,2	,2
-	80	19,5	19,5	19,7
Açores	2	,5	,5	20,2
Aveiro	17	4,1	4,1	24,3
Aveiro, Beja	1	,2	,2	24,6
Aveiro, Porto	1	,2	,2	24,8
Beja	6	1,5	1,5	26,3
Beja, Faro	1	,2	,2	26,5
Beja, Lisboa	3	,7	,7	27,3
Braga	17	4,1	4,1	31,4
Bragança	1	,2	,2	31,6
Castelo Branco	3	,7	,7	32,4
Castelo Branco, Coimbra	1	,2	,2	32,6
Coimbra	8	1,9	1,9	34,5
Coimbra, Leiria	1	,2	,2	34,8
Évora	2	,5	,5	35,3
Faro	7	1,7	1,7	37,0
Guarda	1	,2	,2	37,2
Leiria	5	1,2	1,2	38,4
Lisboa	64	15,6	15,6	54,0
Lisboa, Santarém	1	,2	,2	54,3
Madeira	2	,5	,5	54,7
Portalegre	1	,2	,2	55,0
Porto	156	38,0	38,0	92,9

Santarém	8	1,9	1,9	94,9
Setúbal	11	2,7	2,7	97,6
Viana do Castelo	3	,7	,7	98,3
Vila Real	1	,2	,2	98,5
Viseu	6	1,5	1,5	100,0
Total	411	100,0	100,0	

Qual é a sua habilitação literária?

	Frequência	Porcentagem	Porcentagem válida	Porcentagem acumulativa
Válido	1	,2	,2	,2
-	80	19,5	19,5	19,7
11º ano	13	3,2	3,2	22,9
12º ano (ensino secundário)	94	22,9	22,9	45,7
6 anos de escolaridade	1	,2	,2	46,0
9º ano (3º ciclo do ensino básico)	11	2,7	2,7	48,7
Bacharelato	8	1,9	1,9	50,6
Curso de especialização tecnológica	2	,5	,5	51,1
Curso tecnológico/profissional/ou outros (nível III)	22	5,4	5,4	56,4
Doutoramento	2	,5	,5	56,9
Licenciatura	133	32,4	32,4	89,3
Mestrado	29	7,1	7,1	96,4
Nível V	1	,2	,2	96,6
Pós-graduação	14	3,4	3,4	100,0
Total	411	100,0	100,0	

Qual é o seu estado civil?

	Frequência	Porcentagem	Porcentagem válida	Porcentagem acumulativa
Válido	1	,2	,2	,2
-	80	19,5	19,5	19,7
Casado	23	5,6	5,6	25,3

Divorciado	11	2,7	2,7	28,0
Solteiro	293	71,3	71,3	99,3
Viúvo	3	,7	,7	100,0
Total	411	100,0	100,0	

Tem filhos neste momento?

		Frequência	Porcentagem	Porcentagem válida	Porcentagem acumulativa
Válido		1	,2	,2	,2
	-	80	19,5	19,5	19,7
	Não	295	71,8	71,8	91,5
	Sim	35	8,5	8,5	100,0
	Total	411	100,0	100,0	

Se respondeu sim, quantos são?

		Frequência	Porcentagem	Porcentagem válida	Porcentagem acumulativa
Válido	1	14	3,4	41,2	41,2
	2	14	3,4	41,2	82,4
	3	6	1,5	17,6	100,0
	Total	34	8,3	100,0	
Omisso	Sistema	377	91,7		
Total		411	100,0		

Gosta de futebol?

		Frequência	Porcentagem	Porcentagem válida	Porcentagem acumulativa
Válido		1	,2	,2	,2
	-	74	18,0	18,0	18,2
	Não	59	14,4	14,4	32,6
	Sim	277	67,4	67,4	100,0
	Total	411	100,0	100,0	

Acompanha o futebol português de que forma?

		Frequência	Porcentagem	Porcentagem válida	Porcentagem acumulativa
Válido	1	19	4,6	6,3	6,3
	2	21	5,1	7,0	13,3
	3	51	12,4	17,0	30,3
	4	61	14,8	20,3	50,7
	5	148	36,0	49,3	100,0
	Total	300	73,0	100,0	
Omisso	Sistema	111	27,0		
Total		411	100,0		

Qual é/quais são o(s) seu(s) clube(s) desportivo(s)?

	Frequência	Porcentagem	Porcentagem válida	Porcentagem acumulativa
Válido	1	,2	,2	,2
-	110	26,8	26,8	27,0
A. Académica	1	,2	,2	27,3
A. Académica, CD Tondela, FC Porto	2	,5	,5	27,7
A. Académica, FC Porto	1	,2	,2	28,0
A. Académica, GD Chaves, SL Benfica	2	,5	,5	28,5
A. Académica, SL Benfica	1	,2	,2	28,7
A. Académica, Sporting CP	1	,2	,2	29,0
Ac. Viseu, FC Porto	1	,2	,2	29,2
Ac. Viseu, SL Benfica	1	,2	,2	29,4
Boavista FC	4	1,0	1,0	30,4
Boavista FC, FC Famalicão, FC Porto, Gil Vicente FC, Rio Ave FC, Vitória SC	1	,2	,2	30,7
Boavista FC, FC Porto	2	,5	,5	31,1
Boavista FC, Leixões SC, Rio Ave FC, SL Benfica	1	,2	,2	31,4
Boavista FC, Leixões SC, Sporting CP	1	,2	,2	31,6
Boavista FC, SL Benfica	1	,2	,2	31,9
Casa Pia AC	1	,2	,2	32,1

CD Feirense, FC Arouca, SL Benfica	1	,2	,2	32,4
CD Feirense, FC Porto	2	,5	,5	32,8
CD Mafra, SL Benfica	1	,2	,2	33,1
CD Trofense, FC Porto	1	,2	,2	33,3
CD Trofense, Sporting CP	1	,2	,2	33,6
Estoril Praia, Estrela Amadora, Sporting CP	1	,2	,2	33,8
Estoril Praia, Sporting CP	2	,5	,5	34,3
FC Arouca, FC Penafiel, FC Porto, Os Belenenses, Rio Ave FC, Santa Clara A., SC Braga	1	,2	,2	34,5
FC Arouca, FC Porto	1	,2	,2	34,8
FC Famalicão, FC Porto, Vitória SC	1	,2	,2	35,0
FC Paços Ferreira, FC Porto	1	,2	,2	35,3
FC Paços Ferreira, FC Porto, Rio Ave FC	1	,2	,2	35,5
FC Penafiel, FC Porto	1	,2	,2	35,8
FC Penafiel, SL Benfica	1	,2	,2	36,0
FC Porto	94	22,9	22,9	58,9
FC Porto, FC Vizela	1	,2	,2	59,1
FC Porto, Gil Vicente FC	1	,2	,2	59,4
FC Porto, Leixões SC	1	,2	,2	59,6
FC Porto, Portimonense	1	,2	,2	59,9
FC Porto, Rio Ave FC	5	1,2	1,2	61,1
FC Porto, Santa Clara A.	1	,2	,2	61,3
FC Porto, SC Farense	1	,2	,2	61,6
FC Porto, SL Benfica, Sporting CP	1	,2	,2	61,8
FC Porto, Sporting CP	1	,2	,2	62,0
FC Porto, Varzim SC	1	,2	,2	62,3
FC Vizela	1	,2	,2	62,5
FC Vizela, SL Benfica	1	,2	,2	62,8
FC Vizela, Sporting CP	1	,2	,2	63,0
Gil Vicente FC	1	,2	,2	63,3

Gil Vicente FC, SL Benfica	1	,2	,2	63,5
Leixões SC	1	,2	,2	63,7
Leixões SC, Sporting CP	2	,5	,5	64,2
Marítimo M.	1	,2	,2	64,5
Os Belenenses	2	,5	,5	65,0
Os Belenenses, Santa Clara A., Sporting CP, Vitória SC	1	,2	,2	65,2
Os Belenenses, SL Benfica	1	,2	,2	65,5
Rio Ave FC, SL Benfica	1	,2	,2	65,7
Rio Ave FC, Sporting CP	1	,2	,2	65,9
Santa Clara A.	1	,2	,2	66,2
SC Braga	2	,5	,5	66,7
SC Covilhã, SL Benfica	1	,2	,2	66,9
SC Covilhã, Sporting CP	1	,2	,2	67,2
SC Farense	1	,2	,2	67,4
SC Farense, SL Benfica	1	,2	,2	67,6
SL Benfica	63	15,3	15,3	83,0
SL Benfica, Varzim SC	1	,2	,2	83,2
SL Benfica, Vilafranquense	1	,2	,2	83,5
SL Benfica, Vitória SC	1	,2	,2	83,7
Sporting CP	60	14,6	14,6	98,3
Sporting CP, Varzim SC	1	,2	,2	98,5
Sporting CP, Vilafranquense	1	,2	,2	98,8
Sporting CP, Vitória SC	1	,2	,2	99,0
Vitória SC	4	1,0	1,0	100,0
Total	411	100,0	100,0	

Qual é a forma mais regular de ver jogos que utiliza para assistir a partidas organizadas pela Liga Portugal?

	Frequência	Porcentagem	Porcentagem válida	Porcentagem acumulativa
Válido	1	,2	,2	,2
-	110	26,8	26,8	27,0
Café	1	,2	,2	27,3
Café/streams	1	,2	,2	27,5

Estadio	2	,5	,5	28,7
Estádio	3	,7	,7	28,2
Estádios ?	1	,2	,2	29,0
Nao assisto	1	,2	,2	29,2
Plataforma multiscreen no telemóvel/tablet	8	1,9	1,9	31,1
Plataforma multiscreen num computador	16	3,9	3,9	35,0
Streams ilegais	74	18,0	18,0	53,0
Televisão	193	47,0	47,0	100,0
Total	411	100,0	100,0	

Quantas vezes vai a um estádio assistir a um jogo de futebol do(s) seu(s) clube(s) desportivo(s), por ano?

		Frequência	Porcentagem	Porcentagem válida	Porcentagem acumulativa
Válido	0	56	13,6	18,7	18,7
	1	43	10,5	14,3	33,0
	2	38	9,2	12,7	45,7
	3	26	6,3	8,7	54,3
	4	17	4,1	5,7	60,0
	5	24	5,8	8,0	68,0
	6	14	3,4	4,7	72,7
	7	9	2,2	3,0	75,7
	8	7	1,7	2,3	78,0
	9	1	,2	,3	78,3
	10	65	15,8	21,7	100,0
	Total	300	73,0	100,0	
Omisso	Sistema	111	27,0		
Total		411	100,0		

Que tipo de bens leva para o estádio num jogo organizado pela Liga Portugal para demonstrar apoio para com um ou vários clube(s) desportivo(s) em campo?

	Frequência	Porcentagem	Porcentagem válida	Porcentagem acumulativa
Válido	1	,2	,2	,2

-	110	26,8	26,8	27,0
Cachecol	38	9,2	9,2	36,3
Cachecol, Camisola	140	34,1	34,1	70,3
Cachecol, Camisola, Casaco	1	,2	,2	70,6
Cachecol, Camisola, Gorro/Chapéu	14	3,4	3,4	74,0
Cachecol, Camisola, Gorro/Chapéu, Óculos, Peluches/Fantasia, Petardos/Very-lights	1	,2	,2	74,2
Cachecol, Camisola, Óculos	7	1,7	1,7	75,9
Cachecol, Camisola, Peluches/Fantasia	1	,2	,2	76,2
Cachecol, Camisola, Petardos/Very-lights	3	,7	,7	76,9
Cachecol, Gorro/Chapéu, Óculos	1	,2	,2	77,1
Cachecol, Óculos	2	,5	,5	77,6
Cachecol, Petardos/Very- lights	1	,2	,2	77,9
Camisola	28	6,8	6,8	84,7
Camisola, Casaco	1	,2	,2	84,9
Camisola, Cigarro eletrônico	1	,2	,2	85,2
Camisola, Gorro/Chapéu	1	,2	,2	85,4
Camisola, Óculos	2	,5	,5	85,9
Gorro/Chapéu	1	,2	,2	86,1
Gorro/Chapéu, Óculos, Petardos/Very-lights	4	1,0	1,0	87,1
Nada	1	,2	,2	87,3
Nenhum/Não assisto jogos no estádio	49	11,9	11,9	99,3
Óculos	3	,7	,7	100,0
Total	411	100,0	100,0	

Quantos jogos organizados pela Liga Portugal assiste, por mês?

		Frequência	Porcentagem	Porcentagem válida	Porcentagem acumulativa
Válido		1	,2	,2	,2
	-	110	26,8	26,8	27,0
	0	46	11,2	11,2	38,2
	1	51	12,4	12,4	50,6
	2	43	10,5	10,5	61,1
	3	36	8,8	8,8	69,8
	4	34	8,3	8,3	78,1
	5	90	21,9	21,9	100,0
	Total	411	100,0	100,0	

Assiste ou já assistiu a jogos organizados pela Liga Portugal nos quais o(s) clube(s) de que é adepto não participem?

		Frequência	Porcentagem	Porcentagem válida	Porcentagem acumulativa
Válido		1	,2	,2	,2
	-	110	26,8	26,8	27,0
	Não	80	19,5	19,5	46,5
	Sim	220	53,5	53,5	100,0
	Total	411	100,0	100,0	

Se tem filhos, leva-os ao estádio para assistir a uma partida organizada pela Liga Portugal? [responder apenas se tiver filhos].

		Frequência	Porcentagem	Porcentagem válida	Porcentagem acumulativa
Válido		1	,2	,2	,2
	-	366	89,1	89,1	89,3
	Não	24	5,8	5,8	95,1
	Sim	20	4,9	4,9	100,0
	Total	411	100,0	100,0	

É frequente ver os jogos organizados pela Liga Portugal do início ao fim?

		Frequência	Porcentagem	Porcentagem válida	Porcentagem acumulativa
Válido	1	25	6,1	8,3	8,3

	2	14	3,4	4,7	13,0
	3	37	9,0	12,3	25,3
	4	67	16,3	22,3	47,7
	5	157	38,2	52,3	100,0
	Total	300	73,0	100,0	
Omisso	Sistema	111	27,0		
Total		411	100,0		

Qual o grau de stress que sente ao assistir a este tipo de eventos?

		Frequência	Porcentagem	Porcentagem válida	Porcentagem acumulativa
Válido	1	34	8,3	11,3	11,3
	2	48	11,7	16,0	27,3
	3	83	20,2	27,7	55,0
	4	87	21,2	29,0	84,0
	5	48	11,7	16,0	100,0
	Total	300	73,0	100,0	
Omisso	Sistema	111	27,0		
Total		411	100,0		

Qual o grau de entusiasmo que sente ao assistir a este tipo de eventos?

		Frequência	Porcentagem	Porcentagem válida	Porcentagem acumulativa
Válido	1	13	3,2	4,3	4,3
	2	16	3,9	5,3	9,7
	3	48	11,7	16,0	25,7
	4	94	22,9	31,3	57,0
	5	129	31,4	43,0	100,0
	Total	300	73,0	100,0	
Omisso	Sistema	111	27,0		
Total		411	100,0		

No estádio, em que bancada prefere assistir aos jogos deste tipo? Na maior parte das vezes, em que bancada é que assiste?

	Frequência	Porcentagem	Porcentagem válida	Porcentagem acumulativa
Válido	1	,2	,2	,2
-	110	26,8	26,8	27,0
Bancada Central	140	34,1	34,1	61,1
Bancada Lateral (com organizadas)	48	11,7	11,7	72,7
Bancada Lateral (sem claques organizadas)	62	15,1	15,1	87,8
Camarotes	14	3,4	3,4	91,2
Nenhuma	36	8,8	8,8	100,0
Total	411	100,0	100,0	

Concorda que sentir-se-ia seguro em todas as outras bancadas que não selecionou para assistir a um jogo organizado pela Liga Portugal? [abaixo de 3, não incluído, é um sentimento de insegurança].

		Frequência	Porcentagem	Porcentagem válida	Porcentagem acumulativa
Válido	1	21	5,1	7,2	7,2
	2	25	6,1	8,6	15,8
	3	63	15,3	21,6	37,5
	4	81	19,7	27,8	65,3
	5	101	24,6	34,7	100,0
	Total	291	70,8	100,0	
Omisso	Sistema	120	29,2		
Total		411	100,0		

Se respondeu que não se sentiria seguro a assistir a um jogo organizado pela Liga Portugal numa bancada não preferida, indique qual(ais).

	Frequência	Porcentagem	Porcentagem válida	Porcentagem acumulativa
Válido	1	,2	,2	,2
-	330	80,3	80,3	80,5
Bancada Central	7	1,7	1,7	82,2
Bancada Central, Camarotes	1	,2	,2	82,5

Bancada Lateral (com claques organizadas)	54	13,1	13,1	95,6
Bancada Lateral (sem claques organizadas)	8	1,9	1,9	97,6
Bancada Lateral (sem claques organizadas), Bancada Lateral (com claques organizadas)	5	1,2	1,2	98,8
Camarotes	5	1,2	1,2	100,0
Total	411	100,0	100,0	

Qual o grau de afeto que sente pelo seu clube preferido presente nas competições da Liga Portugal?

		Frequência	Porcentagem	Porcentagem válida	Porcentagem acumulativa
Válido	1	11	2,7	3,7	3,7
	2	11	2,7	3,7	7,3
	3	25	6,1	8,3	15,7
	4	47	11,4	15,7	31,3
	5	206	50,1	68,7	100,0
	Total	300	73,0	100,0	
Omisso	Sistema	111	27,0		
Total		411	100,0		

Existe algum(ns) clube(s) presente(s) nas competições referidas ao(s) qual(ais) não simpatize/não goste?

		Frequência	Porcentagem	Porcentagem válida	Porcentagem acumulativa
Válido	1	1	,2	,2	,2
	-	110	26,8	26,8	27,0
	Não	85	20,7	20,7	47,7
	Sim	215	52,3	52,3	100,0
	Total	411	100,0	100,0	

Se respondeu "Sim" à questão anterior, qual o grau de não simpatizar com o(s) clube(s) com qual se identifica?

		Frequência	Porcentagem	Porcentagem válida	Porcentagem acumulativa
Válido	1	11	2,7	4,9	4,9
	2	25	6,1	11,1	16,0
	3	62	15,1	27,6	43,6
	4	67	16,3	29,8	73,3
	5	60	14,6	26,7	100,0
	Total	225	54,7	100,0	
Omisso	Sistema	186	45,3		
Total		411	100,0		

Se respondeu "Sim" na penúltima questão, identifique o(s) clube(s) com que menos gosta.

	Frequência	Porcentagem	Porcentagem válida	Porcentagem acumulativa
Válido	1	,2	,2	,2
-	191	46,5	46,5	46,7
A. Académica, Ac. Viseu, Boavista FC, Casa Pia AC, CD Feirense, CD Mafra, CD Nacional, CD Tondela, CD Trofense, SC Farense, SL Benfica, Sporting CP, Varzim SC, Vilafranquense, Vitória SC	1	,2	,2	47,0
Boavista FC	1	,2	,2	47,2
Boavista FC, CD Nacional, FC Arouca, FC Famalicão, FC Paços Ferreira, FC Penafiel, FC Porto, Marítimo M., Moreirense FC, Os Belenenses, Portimonense, Rio Ave FC, Santa Clara A., SC Covilhã, SC Braga, SL Benfica, Vitória SC	1	,2	,2	47,4
Boavista FC, CD Tondela, FC Porto, SL Benfica	1	,2	,2	47,7

Boavista FC, FC Famalicão, Leixões SC, SC Braga	1	,2	,2	47,9
Boavista FC, FC Porto, SC Braga, SL Benfica	1	,2	,2	48,2
Boavista FC, FC Porto, SC Braga, SL Benfica, Sporting CP	1	,2	,2	48,4
Boavista FC, Leixões SC, SC Braga, SL Benfica, Sporting CP, Vitória SC	1	,2	,2	48,7
Boavista FC, Marítimo M., Os Belenenses, SC Braga, SL Benfica, Sporting CP	1	,2	,2	48,9
Boavista FC, SC Braga	1	,2	,2	49,1
Boavista FC, SC Braga, SL Benfica, Sporting CP	2	,5	,5	49,6
Boavista FC, SL Benfica, Sporting CP	2	,5	,5	50,1
Casa Pia AC, Os Belenenses, SL Benfica, Sporting CP	1	,2	,2	50,4
CD Nacional	2	,5	,5	50,9
CD Nacional, FC Famalicão, FC Porto, SL Benfica	1	,2	,2	51,1
CD Nacional, FC Porto, FC Vizela, Moreirense FC, Rio Ave FC, Sporting CP	1	,2	,2	51,3
CD Nacional, Marítimo M.	1	,2	,2	51,6
CD Nacional, Marítimo M., Os Belenenses, SL Benfica	1	,2	,2	51,8
CD Tondela, FC Famalicão, SL Benfica, Sporting CP	1	,2	,2	52,1
CD Tondela, FC Porto, Marítimo M., SL Benfica	1	,2	,2	52,3
Estoril Praia, FC Porto, Portimonense	1	,2	,2	52,6
FC Arouca, FC Porto, Marítimo M., SC Braga, SL Benfica	1	,2	,2	52,8

FC Arouca, FC Porto, Moreirense FC, SC Braga, SL Benfica	1	,2	,2	53,0
FC Arouca, FC Porto, Os Belenenses, SL Benfica	1	,2	,2	53,3
FC Arouca, FC Porto, Rio Ave FC, SL Benfica, Vitória SC	1	,2	,2	53,5
FC Arouca, FC Porto, SL Benfica	1	,2	,2	53,8
FC Arouca, Marítimo M., SL Benfica	1	,2	,2	54,0
FC Famalicão, FC Porto	1	,2	,2	54,3
FC Famalicão, SC Braga, SL Benfica	1	,2	,2	54,5
FC Paços Ferreira, FC Porto, Moreirense FC, Portimonense, Rio Ave FC, Sporting CP	1	,2	,2	54,7
FC Paços Ferreira, FC Porto, Santa Clara A., SC Braga, SL Benfica	1	,2	,2	55,0
FC Paços Ferreira, Os Belenenses, SC Braga, SL Benfica, Sporting CP	1	,2	,2	55,2
FC Paços Ferreira, SL Benfica, Sporting CP	1	,2	,2	55,5
FC Penafiel, FC Porto	1	,2	,2	55,7
FC Porto	26	6,3	6,3	62,0
FC Porto, FC Vizela, Sporting CP	1	,2	,2	62,3
FC Porto, Marítimo M., Portimonense, Sporting CP, Vitória SC	1	,2	,2	62,5
FC Porto, Moreirense FC, Portimonense, Sporting CP	1	,2	,2	62,8
FC Porto, Moreirense FC, SC Braga, Sporting CP, Varzim SC, Vilafranquense	1	,2	,2	63,0

FC Porto, Moreirense FC, Sporting CP	1	,2	,2	63,3
FC Porto, Portimonense	4	1,0	1,0	64,2
FC Porto, Portimonense, Rio Ave FC, SL Benfica	1	,2	,2	64,5
FC Porto, Portimonense, SC Braga, SL Benfica, Vitória SC	1	,2	,2	64,7
FC Porto, Portimonense, SC Braga, Sporting CP	1	,2	,2	65,0
FC Porto, Portimonense, Sporting CP	3	,7	,7	65,7
FC Porto, Rio Ave FC, Sporting CP	1	,2	,2	65,9
FC Porto, SC Braga, SL Benfica	7	1,7	1,7	67,6
FC Porto, SC Braga, SL Benfica, Sporting CP, Vitória SC	1	,2	,2	67,9
FC Porto, SC Braga, SL Benfica, Varzim SC	1	,2	,2	68,1
FC Porto, SC Braga, SL Benfica, Vitória SC	2	,5	,5	68,6
FC Porto, SC Braga, Sporting CP	1	,2	,2	68,9
FC Porto, SC Braga, Sporting CP, Vitória SC	1	,2	,2	69,1
FC Porto, SL Benfica	18	4,4	4,4	73,5
FC Porto, SL Benfica, Sporting CP	1	,2	,2	73,7
FC Porto, SL Benfica, Sporting CP, Vitória SC	1	,2	,2	74,0
FC Porto, SL Benfica, Varzim SC	1	,2	,2	74,2
FC Porto, SL Benfica, Vitória SC	1	,2	,2	74,5
FC Porto, Sporting CP	16	3,9	3,9	78,3
FC Porto, Vitória SC	1	,2	,2	78,6
Gil Vicente FC, Marítimo M., SL Benfica	1	,2	,2	78,8

Leixões SC, SL Benfica	1	,2	,2	79,1
Marítimo M., Moreirense FC, Os Belenenses	1	,2	,2	79,3
Marítimo M., Os Belenenses, SL Benfica, Sporting CP	1	,2	,2	79,6
Marítimo M., SL Benfica, Varzim SC	1	,2	,2	79,8
Moreirense FC	1	,2	,2	80,0
Os Belenenses	1	,2	,2	80,3
Os Belenenses, Rio Ave FC, SL Benfica, Sporting CP, Vitória SC	1	,2	,2	80,5
Os Belenenses, SC Braga, SL Benfica, Sporting CP	1	,2	,2	80,8
Os Belenenses, SL Benfica, Sporting CP	1	,2	,2	81,0
Os Belenenses, Sporting CP	1	,2	,2	81,3
Portimonense	1	,2	,2	81,5
Portimonense, Vitória SC	1	,2	,2	81,8
SC Braga	2	,5	,5	82,2
SC Braga, SL Benfica	1	,2	,2	82,5
SC Braga, SL Benfica, Sporting CP	5	1,2	1,2	83,7
SC Braga, SL Benfica, Sporting CP, Vitória SC	1	,2	,2	83,9
SC Braga, SL Benfica, Vitória SC	1	,2	,2	84,2
SL Benfica	41	10,0	10,0	94,2
SL Benfica, Sporting CP	15	3,6	3,6	97,8
SL Benfica, Sporting CP, Varzim SC	2	,5	,5	98,3
SL Benfica, Sporting CP, Vitória SC	1	,2	,2	98,5
SL Benfica, Vitória SC	1	,2	,2	98,8
Sporting CP	4	1,0	1,0	99,8
Varzim SC	1	,2	,2	100,0
Total	411	100,0	100,0	

Identifica-se com os valores dos órgãos sociais dos seu(s) clube(s) desportivo(s)? [Canais de Televisão do(s) clube(s) desportivo(s)]

		Frequência	Porcentagem	Porcentagem válida	Porcentagem acumulativa
Válido	-	110	26,8	26,8	26,8
	Não	72	17,5	17,5	44,3
	Não sabe/não responde	72	17,5	17,5	61,8
	Sim	157	38,2	38,2	100,0
	Total	411	100,0	100,0	

Identifica-se com os valores dos órgãos sociais dos seu(s) clube(s) desportivo(s)? [Presença nas redes sociais (em geral)]

		Frequência	Porcentagem	Porcentagem válida	Porcentagem acumulativa
Válido	-	110	26,8	26,8	26,8
	Não	27	6,6	6,6	33,3
	Não sabe/não responde	33	8,0	8,0	41,4
	Sim	241	58,6	58,6	100,0
	Total	411	100,0	100,0	

Identifica-se com os valores dos órgãos sociais dos seu(s) clube(s) desportivo(s)? [Conferências de imprensa]

		Frequência	Porcentagem	Porcentagem válida	Porcentagem acumulativa
Válido	-	110	26,8	26,8	26,8
	Não	44	10,7	10,7	37,5
	Não sabe/não responde	57	13,9	13,9	51,3
	Sim	200	48,7	48,7	100,0
	Total	411	100,0	100,0	

Identifica-se com os valores dos órgãos sociais dos seu(s) clube(s) desportivo(s)? [Merchandising]

		Frequência	Porcentagem	Porcentagem válida	Porcentagem acumulativa
Válido	-	110	26,8	26,8	26,8

Não	31	7,5	7,5	34,3
Não sabe/não responde	40	9,7	9,7	44,0
Sim	230	56,0	56,0	100,0
Total	411	100,0	100,0	

**Identifica-se com a presença do(s) seu(s) clube(s) desportivo(s) nas diferentes redes sociais?
[Facebook]**

		Frequência	Porcentagem	Porcentagem válida	Porcentagem acumulativa
Válido	-	110	26,8	26,8	26,8
	Não	39	9,5	9,5	36,3
	Não sabe/não responde	95	23,1	23,1	59,4
	Sim	167	40,6	40,6	100,0
	Total	411	100,0	100,0	

**Identifica-se com a presença do(s) seu(s) clube(s) desportivo(s) nas diferentes redes sociais?
[Twitter]**

		Frequência	Porcentagem	Porcentagem válida	Porcentagem acumulativa
Válido	-	110	26,8	26,8	26,8
	Não	37	9,0	9,0	35,8
	Não sabe/não responde	64	15,6	15,6	51,3
	Sim	200	48,7	48,7	100,0
	Total	411	100,0	100,0	

**Identifica-se com a presença do(s) seu(s) clube(s) desportivo(s) nas diferentes redes sociais?
[Instagram]**

		Frequência	Porcentagem	Porcentagem válida	Porcentagem acumulativa
Válido	-	110	26,8	26,8	26,8
	Não	21	5,1	5,1	31,9
	Não sabe/não responde	41	10,0	10,0	41,8
	Sim	239	58,2	58,2	100,0
	Total	411	100,0	100,0	

**Identifica-se com a presença do(s) seu(s) clube(s) desportivo(s) nas diferentes redes sociais?
[Youtube]**

		Frequência	Porcentagem	Porcentagem válida	Porcentagem acumulativa
Válido	-	110	26,8	26,8	26,8
	Não	41	10,0	10,0	36,7
	Não sabe/não responde	70	17,0	17,0	53,8
	Sim	190	46,2	46,2	100,0
	Total	411	100,0	100,0	

**Identifica-se com a presença do(s) seu(s) clube(s) desportivo(s) nas diferentes redes sociais?
[Tiktok]**

		Frequência	Porcentagem	Porcentagem válida	Porcentagem acumulativa
Válido	-	110	26,8	26,8	26,8
	Não	48	11,7	11,7	38,4
	Não sabe/não responde	126	30,7	30,7	69,1
	Sim	127	30,9	30,9	100,0
	Total	411	100,0	100,0	

Revê-se com a identidade própria do(s) seu(s) clube(s) desportivo(s)

		Frequência	Porcentagem	Porcentagem válida	Porcentagem acumulativa
Válido	1	10	2,4	3,6	3,6
	2	11	2,7	3,9	7,5
	3	50	12,2	17,9	25,4
	4	105	25,5	37,5	62,9
	5	104	25,3	37,1	100,0
	Total	280	68,1	100,0	
Omisso	Sistema	131	31,9		
Total		411	100,0		

Concorda que gostaria de se identificar ainda mais ou identificar-se de todo com o(s) seu(s) clube(s) desportivo(s)?

		Frequência	Porcentagem	Porcentagem válida	Porcentagem acumulativa
Válido	1	25	6,1	8,9	8,9
	2	15	3,6	5,4	14,3
	3	65	15,8	23,2	37,5
	4	55	13,4	19,6	57,1
	5	120	29,2	42,9	100,0
	Total	280	68,1	100,0	
Omisso	Sistema	131	31,9		
Total		411	100,0		

Concorda que o(s) seu(s) clube(s) desportivo(s) dá-lhe/dão-lhe apenas significado/felicidade à sua vida?

		Frequência	Porcentagem	Porcentagem válida	Porcentagem acumulativa
Válido	1	21	5,1	7,5	7,5
	2	29	7,1	10,4	17,9
	3	85	20,7	30,4	48,2
	4	74	18,0	26,4	74,6
	5	71	17,3	25,4	100,0
	Total	280	68,1	100,0	
Omisso	Sistema	131	31,9		
Total		411	100,0		

Concorda que o(s) seu(s) clube(s) desportivo(s) recompensa-o intrinsecamente?

		Frequência	Porcentagem	Porcentagem válida	Porcentagem acumulativa
Válido	1	26	6,3	9,3	9,3
	2	36	8,8	12,9	22,1
	3	85	20,7	30,4	52,5
	4	79	19,2	28,2	80,7
	5	54	13,1	19,3	100,0
	Total	280	68,1	100,0	
Omisso	Sistema	131	31,9		

Total		411	100,0		
-------	--	-----	-------	--	--

Enquanto adepto, sente que o(s) seu(s) clube(s) desportivo(s) reflete os seus valores morais?

		Frequência	Porcentagem	Porcentagem válida	Porcentagem acumulativa
Válido	1	20	4,9	7,1	7,1
	2	34	8,3	12,1	19,3
	3	76	18,5	27,1	46,4
	4	84	20,4	30,0	76,4
	5	66	16,1	23,6	100,0
	Total	280	68,1	100,0	
Omisso	Sistema	131	31,9		
Total		411	100,0		

Concorda que sente o desejo e conseqüente necessidade de utilizar os seus recursos para consumir os bens e serviços criados pelo(s) seu(s) clube(s) desportivo(s)?

		Frequência	Porcentagem	Porcentagem válida	Porcentagem acumulativa
Válido	1	57	13,9	20,4	20,4
	2	43	10,5	15,4	35,7
	3	68	16,5	24,3	60,0
	4	55	13,4	19,6	79,6
	5	57	13,9	20,4	100,0
	Total	280	68,1	100,0	
Omisso	Sistema	131	31,9		
Total		411	100,0		

Concorda que o seu envolvimento para com o(s) seu(s) clube(s) desportivo(s) é algo que quer que faça parte da sua vida em contexto de médio e longo prazo?

		Frequência	Porcentagem	Porcentagem válida	Porcentagem acumulativa
Válido	1	22	5,4	7,9	7,9
	2	24	5,8	8,6	16,4

	3	50	12,2	17,9	34,3
	4	70	17,0	25,0	59,3
	5	114	27,7	40,7	100,0
	Total	280	68,1	100,0	
Omisso	Sistema	131	31,9		
Total		411	100,0		

Sente ou já sentiu mais carinho e afeto pelo(s) seu(s) clube(s) desportivo(s)?

		Frequência	Porcentagem	Porcentagem válida	Porcentagem acumulativa
Válido	1	50	12,2	17,9	17,9
	2	27	6,6	9,6	27,5
	3	55	13,4	19,6	47,1
	4	65	15,8	23,2	70,4
	5	83	20,2	29,6	100,0
	Total	280	68,1	100,0	
Omisso	Sistema	131	31,9		
Total		411	100,0		

Sente ou já sentiu menos carinho e afeto pelo(s) seu(s) clube(s) desportivo(s)?

		Frequência	Porcentagem	Porcentagem válida	Porcentagem acumulativa
Válido	1	76	18,5	27,1	27,1
	2	48	11,7	17,1	44,3
	3	64	15,6	22,9	67,1
	4	40	9,7	14,3	81,4
	5	52	12,7	18,6	100,0
	Total	280	68,1	100,0	
Omisso	Sistema	131	31,9		
Total		411	100,0		

Sente um apego emocional para com o(s) clube(s) desportivo(s) a que se identifica?

		Frequência	Porcentagem	Porcentagem válida	Porcentagem acumulativa
Válido	1	16	3,9	5,7	5,7
	2	18	4,4	6,4	12,1
	3	35	8,5	12,5	24,6
	4	70	17,0	25,0	49,6
	5	141	34,3	50,4	100,0
	Total	280	68,1	100,0	
Omisso	Sistema	131	31,9		
Total		411	100,0		

Sente que tem como consequência efeitos positivos face à paixão que sente pelo(s) seu(s) clube(s) desportivo(s)?

		Frequência	Porcentagem	Porcentagem válida	Porcentagem acumulativa
Válido	1	17	4,1	6,1	6,1
	2	12	2,9	4,3	10,4
	3	59	14,4	21,1	31,4
	4	77	18,7	27,5	58,9
	5	115	28,0	41,1	100,0
	Total	280	68,1	100,0	
Omisso	Sistema	131	31,9		
Total		411	100,0		

Tem uma relação a longo prazo com o(s) seu(s) clube(s) desportivo(s)?

		Frequência	Porcentagem	Porcentagem válida	Porcentagem acumulativa
Válido	1	6	1,5	2,1	2,1
	2	10	2,4	3,6	5,7
	3	23	5,6	8,2	13,9
	4	55	13,4	19,6	33,6
	5	186	45,3	66,4	100,0
	Total	280	68,1	100,0	
Omisso	Sistema	131	31,9		

Total		411	100,0		
-------	--	-----	-------	--	--

Se sim, considera que essa relação se irá manter até ao final da sua vida?

		Frequência	Porcentagem	Porcentagem válida	Porcentagem acumulativa
Válido	1	10	2,4	3,6	3,6
	2	3	,7	1,1	4,6
	3	23	5,6	8,2	12,9
	4	37	9,0	13,2	26,1
	5	207	50,4	73,9	100,0
	Total	280	68,1	100,0	
Omisso	Sistema	131	31,9		
Total		411	100,0		

Considera que o sentimento por detrás da sua atitude para com o(s) seu(s) clube(s) desportivo(s) é real?

		Frequência	Porcentagem	Porcentagem válida	Porcentagem acumulativa
Válido	1	8	1,9	2,9	2,9
	2	12	2,9	4,3	7,1
	3	37	9,0	13,2	20,4
	4	58	14,1	20,7	41,1
	5	165	40,1	58,9	100,0
	Total	280	68,1	100,0	
Omisso	Sistema	131	31,9		
Total		411	100,0		

Considera que o seu amor perante o(s) seu(s) clube(s) desportivo(s) resulta em certeza e confiança?

		Frequência	Porcentagem	Porcentagem válida	Porcentagem acumulativa
Válido	1	15	3,6	5,4	5,4
	2	17	4,1	6,1	11,4
	3	50	12,2	17,9	29,3
	4	70	17,0	25,0	54,3

	5	128	31,1	45,7	100,0
	Total	280	68,1	100,0	
Omisso	Sistema	131	31,9		
Total		411	100,0		

Existe algum clube(s) desportivo(s) com qual se identifica menos ou não se identifica de todo?

		Frequência	Porcentagem	Porcentagem válida	Porcentagem acumulativa
Válido	1	24	5,8	8,6	8,6
	2	11	2,7	3,9	12,5
	3	41	10,0	14,6	27,1
	4	50	12,2	17,9	45,0
	5	154	37,5	55,0	100,0
	Total	280	68,1	100,0	
Omisso	Sistema	131	31,9		
Total		411	100,0		

Qual o sentimento e consequente ação que melhor se identifica a realizar para com o(s) clube(s) desportivo(s) que menos gosta?

		Frequência	Porcentagem	Porcentagem válida	Porcentagem acumulativa
Válido	-	145	35,3	35,3	35,3
	Abordagem construtiva	74	18,0	18,0	53,3
	Ataque	39	9,5	9,5	62,8
	Evitação	153	37,2	37,2	100,0
	Total	411	100,0	100,0	

7.2 Testes qui-quadrado a cruzar a variável dependente "género"

Tabulações cruzadas

Observações

Saída criada		29-AUG-2022 19:21:54
Comentários		
Entrada	Dados	\\zeno\alunos\$\A038681\Documents\Estudo_OlmpactoDoBrandLoveBrandhateNasOrganizaçõesDesportivasPortuguesas(filtrado).sav
	Conjunto de dados ativo	DataSet1
	Filtro	<none>
	Ponderação	<none>
	Dividir Arquivo	<none>
	N de linhas em arquivo de dados de trabalho	279
Tratamento de valor omissos	Definição de omissos	Os valores omissos definidos pelo usuário são tratados como omissos.
	Casos utilizados	As estatísticas de cada tabela são baseadas em todos os casos com dados válidos na(s) amplitude(s) especificada(s) para todas as variáveis de cada tabela.
Sintaxe		CROSSTABS /TABLES=Género BY Q1ReveseComIdentidadePropriaClube Q2GostariaDeSeIdentificarMaisOuDeTodoComOClube Q3ClubesDaoSignificadoDeVidaFelicidade Q4ClubeReleteValoresMoraisProprios Q5DesejaConsumirBensServiçosClube EnvolvimentoComClubeÉAlgoQueSejaMedioLongoPrazo Q6JáSentiuMaisCarinhoPeloclube

		Q8SenteApegoEmocionalComClube Q9TemRelaçaoLongoPrazoComClube Q10RelaçaoComClubeVaisManter Q11SentimentoPeloClubeÉRealOuForçado Q12ClubeDáCertezaConfiança Q13ClubeQueNãoSeIdentifica /FORMAT=AVALUE TABLES /STATISTICS=CHISQ /CELLS=COUNT EXPECTED RESID /COUNT ROUND CELL.
Recursos	Tempo do processador	00:00:00,03
	Tempo decorrido	00:00:00,03
	Dimensões solicitadas	2
	Células disponíveis	524245

Resumo de processamento de casos

	Válido		Casos Omisso		Total	
	N	Porcentagem	N	Porcentagem	N	Porcentagem
Género * Q1 Revê-se com a identidade própria do(s) seu(s) clube(s) desportivo(s) Q1	277	99,3%	2	0,7%	279	100,0%
Género * Q2 Concorda que gostaria de se identificar ainda mais ou identificar-se de todo com o(s) seu(s) clube(s) desportivo(s)? Q2	277	99,3%	2	0,7%	279	100,0%
Género * Q3 Concorda que o(s) seu(s) clube(s) desportivo(s) dá-lhe/dão-lhe apenas	277	99,3%	2	0,7%	279	100,0%

significado/felicidade à sua vida? Q3							
Género * Q4 Enquanto adepto, sente que o(s) seu(s) clube(s) desportivo(s) reflete os seus valores morais? Q4	277	99,3%	2	0,7%	279	100,0%	
Género * Q5 Concorda que sente o desejo e consequente necessidade de utilizar os seus recursos para consumir os bens e serviços criados pelo(s) seu(s) clube(s) desportivo(s)? Q5	277	99,3%	2	0,7%	279	100,0%	
Género * Q6 Concorda que o seu envolvimento para com o(s) seu(s) clube(s) desportivo(s) é algo que quer que faça parte da sua vida em contexto de médio e longo prazo?Q6	277	99,3%	2	0,7%	279	100,0%	
Género * Q7Sente ou já sentiu mais carinho e afeto pelo(s) seu(s) clube(s) desportivo(s)?Q7	277	99,3%	2	0,7%	279	100,0%	
Género * Q8Sente um apego emocional para com o(s) clube(s) desportivo(s) a que se identifica? Q8	277	99,3%	2	0,7%	279	100,0%	
Género * Q9Tem uma relação a longo prazo com o(s) seu(s) clube(s) desportivo(s)?Q9	277	99,3%	2	0,7%	279	100,0%	
Género * Q10Se sim, considera que essa relação se irá manter até ao final da sua vida?Q10	277	99,3%	2	0,7%	279	100,0%	

Género * Q11Considera que o sentimento por detrás da sua atitude para com o(s) seu(s) clube(s) desportivo(s) é real?Q11	277	99,3%	2	0,7%	279	100,0%
Género * Q12Considera que o seu amor perante o(s) seu(s) clube(s) desportivo(s) resulta em certeza e confiança?Q12	277	99,3%	2	0,7%	279	100,0%
Género * Q13Existe algum clube(s) desportivo(s) com qual se identifica menos ou não se identifica de todo?Q13	277	99,3%	2	0,7%	279	100,0%

Género * Q1 Revê-se com a identidade própria do(s) seu(s) clube(s) desportivo(s) Q1

Crosstab

Q1 Revê-se com a identidade própria do(s) seu(s) clube(s) desportivo(s) Q1

		Q1			
		1	2	3	
Género	Feminino	Contagem	3	5	17
		Contagem Esperada	2,6	2,9	14,7
		Padrão	,4	2,1	2,3
	Masculino	Contagem	6	5	34
		Contagem Esperada	6,4	7,1	36,3
		Padrão	-,4	-2,1	-2,3
Total		Contagem	9	10	51
		Contagem Esperada	9,0	10,0	51,0

Crosstab

Q1 Revê-se com a identidade própria do(s) seu(s) clube(s) desportivo(s) Q1

Total

				4	5	
Género	Feminino	Contagem		34	21	80
		Contagem Esperada		30,0	29,7	80,0
		Padrão		4,0	-8,7	
	Masculino	Contagem		70	82	197
		Contagem Esperada		74,0	73,3	197,0
		Padrão		-4,0	8,7	
Total	Contagem			104	103	277
	Contagem Esperada			104,0	103,0	277,0

Testes qui-quadrado

	Valor	df	Significância Assintótica (Bilateral)
Qui-quadrado de Pearson	7,103 ^a	4	,131
Razão de verossimilhança	7,121	4	,130
N de Casos Válidos	277		

a. 2 células (20,0%) esperavam uma contagem menor que 5. A contagem mínima esperada é 2,60.

Género * Q2 Concorda que gostaria de se identificar ainda mais ou identificar-se de todo com o(s) seu(s) clube(s) desportivo(s)? Q2

Crosstab

Q2 Concorda que gostaria de se identificar ainda mais ou identificar-se de todo com o(s) seu(s) clube(s) desportivo(s)? Q2

		1	2	3	
Género	Feminino	Contagem	7	2	20
		Contagem Esperada	7,2	4,0	18,8
		Padrão	-,2	-2,0	1,2
	Masculino	Contagem	18	12	45
		Contagem Esperada	17,8	10,0	46,2
		Padrão	,2	2,0	-1,2

Total	Contagem	25	14	65
	Contagem Esperada	25,0	14,0	65,0

Crosstab

Q2 Concorda que gostaria de se identificar ainda mais ou identificar-se de todo com o(s) seu(s) clube(s) desportivo(s)? Q2

				Total	
		4	5		
Género	Feminino	Contagem	19	32	80
		Contagem Esperada	15,6	34,4	80,0
		Padrão	3,4	-2,4	
	Masculino	Contagem	35	87	197
		Contagem Esperada	38,4	84,6	197,0
		Padrão	-3,4	2,4	
Total		Contagem	54	119	277
		Contagem Esperada	54,0	119,0	277,0

Testes qui-quadrado

	Valor	df	Significância Assintótica (Bilateral)
Qui-quadrado de Pearson	2,849 ^a	4	,583
Razão de verossimilhança	3,023	4	,554
N de Casos Válidos	277		

a. 1 células (10,0%) esperavam uma contagem menor que 5. A contagem mínima esperada é 4,04.

Género * Q3 Concorda que o(s) seu(s) clube(s) desportivo(s) dá-lhe/dão-lhe apenas significado/felicidade à sua vida? Q3

Crosstab

Q3 Concorda que o(s) seu(s) clube(s) desportivo(s) dá-lhe/dão-lhe apenas significado/felicidade à sua vida? Q3

			1	2	3
Género	Feminino	Contagem	6	7	31
		Contagem Esperada	5,5	8,4	24,8
		Padrão	,5	-1,4	6,2
	Masculino	Contagem	13	22	55
		Contagem Esperada	13,5	20,6	61,2
		Padrão	-,5	1,4	-6,2
Total	Contagem	19	29	86	
	Contagem Esperada	19,0	29,0	86,0	

Crosstab

Q3 Concorda que o(s) seu(s) clube(s) desportivo(s) dá-lhe/dão-lhe apenas significado/felicidade à sua vida? Q3

			4	5	Total
Género	Feminino	Contagem	22	14	80
		Contagem Esperada	21,4	19,9	80,0
		Padrão	,6	-5,9	
	Masculino	Contagem	52	55	197
		Contagem Esperada	52,6	49,1	197,0
		Padrão	-,6	5,9	
Total	Contagem	74	69	277	
	Contagem Esperada	74,0	69,0	277,0	

Testes qui-quadrado

	Valor	df	Significância Assintótica (Bilateral)
Qui-quadrado de Pearson	5,040 ^a	4	,283
Razão de verossimilhança	5,139	4	,273
N de Casos Válidos	277		

a. 0 células (,0%) esperavam uma contagem menor que 5. A contagem mínima esperada é 5,49.

Género * Q4 Enquanto adepto, sente que o(s) seu(s) clube(s) desportivo(s) reflete os seus valores morais? Q4

Crosstab

Q4 Enquanto adepto, sente que o(s) seu(s) clube(s) desportivo(s) reflete os seus valores morais? Q4

			1	2	3
Género	Feminino	Contagem	8	12	22
		Contagem Esperada	5,5	9,8	21,9
		Padrão	2,5	2,2	,1
	Masculino	Contagem	11	22	54
		Contagem Esperada	13,5	24,2	54,1
		Padrão	-2,5	-2,2	-,1
Total	Contagem	19	34	76	
	Contagem Esperada	19,0	34,0	76,0	

Crosstab

Q4 Enquanto adepto, sente que o(s) seu(s) clube(s) desportivo(s) reflete os seus valores morais? Q4

			4	5	Total
Género	Feminino	Contagem	27	11	80
		Contagem Esperada	24,0	18,8	80,0
		Padrão	3,0	-7,8	
	Masculino	Contagem	56	54	197
		Contagem Esperada	59,0	46,2	197,0
		Padrão	-3,0	7,8	
Total	Contagem	83	65	277	
	Contagem Esperada	83,0	65,0	277,0	

Testes qui-quadrado

	Valor	df	Significância Assintótica (Bilateral)
Qui-quadrado de Pearson	7,362 ^a	4	,118
Razão de verossimilhança	7,712	4	,103
N de Casos Válidos	277		

a. 0 células (,0%) esperavam uma contagem menor que 5. A contagem mínima esperada é 5,49.

Género * Q5 Concorda que sente o desejo e consequente necessidade de utilizar os seus recursos para consumir os bens e serviços criados pelo(s) seu(s) clube(s) desportivo(s)? Q5

Crosstab

Q5 Concorda que sente o desejo e consequente necessidade de utilizar os seus recursos para consumir os bens e serviços criados pelo(s) seu(s) clube(s) desportivo(s)? Q5

			1	2	3
Género	Feminino	Contagem	18	13	21
		Contagem Esperada	15,6	12,4	19,9
		Padrão	2,4	,6	1,1
	Masculino	Contagem	36	30	48
		Contagem Esperada	38,4	30,6	49,1
		Padrão	-2,4	-,6	-1,1
Total	Contagem	54	43	69	
	Contagem Esperada	54,0	43,0	69,0	

Crosstab

Q5 Concorda que sente o desejo e consequente necessidade de utilizar os seus recursos para consumir os bens e serviços criados pelo(s) seu(s) clube(s) desportivo(s)? Q5

Total

			4	5	
Género	Feminino	Contagem	13	15	80
		Contagem Esperada	15,9	16,2	80,0
		Padrão	-2,9	-1,2	
	Masculino	Contagem	42	41	197
		Contagem Esperada	39,1	39,8	197,0
		Padrão	2,9	1,2	
Total	Contagem	55	56	277	
	Contagem Esperada	55,0	56,0	277,0	

Testes qui-quadrado

	Valor	df	Significância Assintótica (Bilateral)
Qui-quadrado de Pearson	1,497 ^a	4	,827
Razão de verossimilhança	1,513	4	,824
N de Casos Válidos	277		

a. 0 células (,0%) esperavam uma contagem menor que 5. A contagem mínima esperada é 12,42.

Género * Q6 Concorda que o seu envolvimento para com o(s) seu(s) clube(s) desportivo(s) é algo que quer que faça parte da sua vida em contexto de médio e longo prazo?Q6

Crosstab

Q6 Concorda que o seu envolvimento para com o(s) seu(s) clube(s) desportivo(s) é algo que quer que faça parte da sua vida em contexto de médio e longo prazo?Q6

			1	2	3
Género	Feminino	Contagem	10	7	17
		Contagem Esperada	5,8	6,9	14,7
		Padrão	4,2	,1	2,3
	Masculino	Contagem	10	17	34

	Contagem Esperada	14,2	17,1	36,3
	Padrão	-4,2	-,1	-2,3
Total	Contagem	20	24	51
	Contagem Esperada	20,0	24,0	51,0

Crosstab

Q6 Concorda que o seu envolvimento para com o(s) seu(s) clube(s) desportivo(s) é algo que quer que faça parte da sua vida em contexto de médio e longo prazo?Q6

				Total	
		4	5		
Género	Feminino	Contagem	18	28	80
		Contagem Esperada	19,9	32,6	80,0
		Padrão	-1,9	-4,6	
	Masculino	Contagem	51	85	197
		Contagem Esperada	49,1	80,4	197,0
		Padrão	1,9	4,6	
Total		Contagem	69	113	277
		Contagem Esperada	69,0	113,0	277,0

Testes qui-quadrado

	Valor	df	Significância Assintótica (Bilateral)
Qui-quadrado de Pearson	6,024 ^a	4	,197
Razão de verossimilhança	5,632	4	,228
N de Casos Válidos	277		

a. 0 células (,0%) esperavam uma contagem menor que 5. A contagem mínima esperada é 5,78.

Género * Q7Sente ou já sentiu mais carinho e afeto pelo(s) seu(s) clube(s) desportivo(s)?Q7

Crosstab

Q7Sente ou já sentiu mais carinho e afeto pelo(s) seu(s) clube(s) desportivo(s)?Q7

			1	2	3
Género	Feminino	Contagem	14	5	21
		Contagem Esperada	14,4	7,5	15,9
		Padrão	-,4	-2,5	5,1
	Masculino	Contagem	36	21	34
		Contagem Esperada	35,6	18,5	39,1
		Padrão	,4	2,5	-5,1
Total	Contagem	50	26	55	
	Contagem Esperada	50,0	26,0	55,0	

Crosstab

Q7Sente ou já sentiu mais carinho e afeto pelo(s) seu(s) clube(s) desportivo(s)?Q7

			4	5	Total
Género	Feminino	Contagem	19	21	80
		Contagem Esperada	18,5	23,7	80,0
		Padrão	,5	-2,7	
	Masculino	Contagem	45	61	197
		Contagem Esperada	45,5	58,3	197,0
		Padrão	-,5	2,7	
Total	Contagem	64	82	277	
	Contagem Esperada	64,0	82,0	277,0	

Testes qui-quadrado

	Valor	df	Significância Assintótica (Bilateral)
Qui-quadrado de Pearson	3,962 ^a	4	,411
Razão de verossimilhança	3,949	4	,413
N de Casos Válidos	277		

a. 0 células (,0%) esperavam uma contagem menor que 5. A contagem mínima esperada é 7,51.

Género * Q8Sente um apego emocional para com o(s) clube(s) desportivo(s) a que se identifica? Q8

Crosstab

Q8Sente um apego emocional para com o(s) clube(s) desportivo(s) a que se identifica? Q8

		Q8			
		1	2	3	
Género	Feminino	Contagem	6	9	14
		Contagem Esperada	4,3	4,9	10,4
		Padrão	1,7	4,1	3,6
	Masculino	Contagem	9	8	22
		Contagem Esperada	10,7	12,1	25,6
		Padrão	-1,7	-4,1	-3,6
Total	Contagem	15	17	36	
	Contagem Esperada	15,0	17,0	36,0	

Crosstab

Q8Sente um apego emocional para com o(s) clube(s) desportivo(s) a que se identifica? Q8

		Q8			
		4	5	Total	
Género	Feminino	Contagem	18	33	80
		Contagem Esperada	20,2	40,1	80,0
		Padrão	-2,2	-7,1	
	Masculino	Contagem	52	106	197
		Contagem Esperada	49,8	98,9	197,0
		Padrão	2,2	7,1	
Total	Contagem	70	139	277	
	Contagem Esperada	70,0	139,0	277,0	

Testes qui-quadrado

	Valor	df	Significância Assintótica (Bilateral)
Qui-quadrado de Pearson	9,579 ^a	4	,048
Razão de verossimilhança	9,015	4	,061
N de Casos Válidos	277		

a. 2 células (20,0%) esperavam uma contagem menor que 5. A contagem mínima esperada é 4,33.

Género * Q9Tem uma relação a longo prazo com o(s) seu(s) clube(s) desportivo(s)?Q9

Crosstab

Q9Tem uma relação a longo prazo com o(s) seu(s) clube(s) desportivo(s)?Q9

		Q9Tem uma relação a longo prazo com o(s) seu(s) clube(s) desportivo(s)?Q9			
		1	2	3	
Género	Feminino	Contagem	2	5	10
		Contagem Esperada	1,4	2,9	6,9
		Padrão	,6	2,1	3,1
	Masculino	Contagem	3	5	14
		Contagem Esperada	3,6	7,1	17,1
		Padrão	-,6	-2,1	-3,1
Total	Contagem	5	10	24	
	Contagem Esperada	5,0	10,0	24,0	

Crosstab

Q9Tem uma relação a longo prazo com o(s) seu(s) clube(s) desportivo(s)?Q9

		Q9Tem uma relação a longo prazo com o(s) seu(s) clube(s) desportivo(s)?Q9		Total	
		4	5		
Género	Feminino	Contagem	20	43	80
		Contagem Esperada	15,9	52,9	80,0
		Padrão	4,1	-9,9	
	Masculino	Contagem	35	140	197

	Contagem Esperada	39,1	130,1	197,0
	Padrão	-4,1	9,9	
Total	Contagem	55	183	277
	Contagem Esperada	55,0	183,0	277,0

Testes qui-quadrado

	Valor	df	Significância Assintótica (Bilateral)
Qui-quadrado de Pearson	8,464 ^a	4	,076
Razão de verossimilhança	8,153	4	,086
N de Casos Válidos	277		

a. 3 células (30,0%) esperavam uma contagem menor que 5. A contagem mínima esperada é 1,44.

Gênero * Q10Se sim, considera que essa relação se irá manter até ao final da sua vida?Q10

Crosstab

Q10Se sim, considera que essa relação se irá manter até ao final da sua vida?Q10

			1	2	3
Gênero	Feminino	Contagem	2	1	12
		Contagem Esperada	2,6	,6	7,2
		Padrão	-,6	,4	4,8
	Masculino	Contagem	7	1	13
		Contagem Esperada	6,4	1,4	17,8
		Padrão	,6	-,4	-4,8
Total		Contagem	9	2	25
		Contagem Esperada	9,0	2,0	25,0

Crosstab

		Q10Se sim, considera que essa relação se irá manter até ao final da sua vida?Q10			
		4	5	Total	
Género	Feminino	Contagem	13	52	80
		Contagem Esperada	10,7	58,9	80,0
		Padrão	2,3	-6,9	
	Masculino	Contagem	24	152	197
		Contagem Esperada	26,3	145,1	197,0
		Padrão	-2,3	6,9	
Total	Contagem	37	204	277	
	Contagem Esperada	37,0	204,0	277,0	

Testes qui-quadrado

	Valor	df	Significância Assintótica (Bilateral)
Qui-quadrado de Pearson	6,924 ^a	4	,140
Razão de verossimilhança	6,498	4	,165
N de Casos Válidos	277		

a. 3 células (30,0%) esperavam uma contagem menor que 5. A contagem mínima esperada é ,58.

Género * Q11Considera que o sentimento por detrás da sua atitude para com o(s) seu(s) clube(s) desportivo(s) é real?Q11

Crosstab

Q11Considera que o sentimento por detrás da sua atitude para com o(s) seu(s) clube(s) desportivo(s) é real?Q11

		1	2	3	
Género	Feminino	Contagem	3	5	17
		Contagem Esperada	2,3	3,2	11,3
		Padrão	,7	1,8	5,7

	Masculino	Contagem	5	6	22
		Contagem Esperada	5,7	7,8	27,7
		Padrão	-,7	-1,8	-5,7
Total		Contagem	8	11	39
		Contagem Esperada	8,0	11,0	39,0

Crosstab

Q11Considera que o sentimento por detrás da sua atitude para com o(s) seu(s) clube(s) desportivo(s) é real?Q11

			4	5	Total
Género	Feminino	Contagem	14	41	80
		Contagem Esperada	16,2	47,1	80,0
		Padrão	-2,2	-6,1	
	Masculino	Contagem	42	122	197
		Contagem Esperada	39,8	115,9	197,0
		Padrão	2,2	6,1	
Total		Contagem	56	163	277
		Contagem Esperada	56,0	163,0	277,0

Testes qui-quadrado

	Valor	df	Significância Assintótica (Bilateral)
Qui-quadrado de Pearson	7,382 ^a	4	,117
Razão de verossimilhança	6,983	4	,137
N de Casos Válidos	277		

a. 2 células (20,0%) esperavam uma contagem menor que 5. A contagem mínima esperada é 2,31.

Género * Q12Considera que o seu amor perante o(s) seu(s) clube(s) desportivo(s) resulta em certeza e confiança?Q12

Crosstab

Q12Considera que o seu amor perante o(s) seu(s) clube(s) desportivo(s) resulta em certeza e confiança?Q12

			1	2	3
Género	Feminino	Contagem	6	3	21
		Contagem Esperada	3,8	4,9	14,7
		Padrão	2,2	-1,9	6,3
	Masculino	Contagem	7	14	30
		Contagem Esperada	9,2	12,1	36,3
		Padrão	-2,2	1,9	-6,3
Total	Contagem	13	17	51	
	Contagem Esperada	13,0	17,0	51,0	

Crosstab

Q12Considera que o seu amor perante o(s) seu(s) clube(s) desportivo(s) resulta em certeza e confiança?Q12

			4	5	Total
Género	Feminino	Contagem	22	28	80
		Contagem Esperada	20,2	36,4	80,0
		Padrão	1,8	-8,4	
	Masculino	Contagem	48	98	197
		Contagem Esperada	49,8	89,6	197,0
		Padrão	-1,8	8,4	
Total	Contagem	70	126	277	
	Contagem Esperada	70,0	126,0	277,0	

Testes qui-quadrado

	Valor	df	Significância Assintótica (Bilateral)
Qui-quadrado de Pearson	9,628 ^a	4	,047
Razão de verossimilhança	9,472	4	,050
N de Casos Válidos	277		

a. 2 células (20,0%) esperavam uma contagem menor que 5. A contagem mínima esperada é 3,75.

Género * Q13Existe algum clube(s) desportivo(s) com qual se identifica menos ou não se identifica de todo?Q13

Crosstab

Q13Existe algum clube(s) desportivo(s) com qual se identifica menos ou não se identifica de todo?Q13

			1	2	3
Género	Feminino	Contagem	9	6	15
		Contagem Esperada	6,9	2,9	12,4
		Padrão	2,1	3,1	2,6
	Masculino	Contagem	15	4	28
		Contagem Esperada	17,1	7,1	30,6
		Padrão	-2,1	-3,1	-2,6
Total	Contagem	24	10	43	
	Contagem Esperada	24,0	10,0	43,0	

Crosstab

Q13Existe algum clube(s) desportivo(s) com qual se identifica menos ou não se identifica de todo?Q13

			4	5	Total
Género	Feminino	Contagem	15	35	80
		Contagem Esperada	13,9	43,9	80,0
		Padrão	1,1	-8,9	
	Masculino	Contagem	33	117	197
		Contagem Esperada	34,1	108,1	197,0
		Padrão	-1,1	8,9	
Total	Contagem	48	152	277	
	Contagem Esperada	48,0	152,0	277,0	

Testes qui-quadrado

	Valor	df	Significância Assintótica (Bilateral)
Qui-quadrado de Pearson	9,005 ^a	4	,061
Razão de verossimilhança	8,505	4	,075
N de Casos Válidos	277		

a. 1 células (10,0%) esperavam uma contagem menor que 5. A contagem mínima esperada é 2,89.

7.3 Testes qui-quadrado a cruzar a variável dependente “distrito de residência”

Tabulações cruzadas

Observações

Saída criada		29-AUG-2022 19:22:35
Comentários		
Entrada	Dados	\\zeno\alunos\$\A038681\Documents\Estudo_OlmpactoDoBrandLoveBrandhateNasOrganizaçõesDesportivasPortuguesas(filtrado).sav
	Conjunto de dados ativo	DataSet1
	Filtro	<none>
	Ponderação	<none>
	Dividir Arquivo	<none>
	N de linhas em arquivo de dados de trabalho	279
Tratamento de valor omissos	Definição de omissos	Os valores omissos definidos pelo usuário são tratados como omissos.
	Casos utilizados	As estatísticas de cada tabela são baseadas em todos os casos com dados válidos na(s) amplitude(s)

		especificada(s) para todas as variáveis de cada tabela.
Sintaxe	<p>CROSSTABS /TABLES=Distrito BY Q1ReveseComIdentidadePropriaClube Q2GostariaDeSeIdentificarMaisOuDeTodoComOClube Q3ClubesDaoSignificadoDeVidaFelicidade Q4ClubeReleteValoresMoraisProprios Q5DesejaConsumirBensServicosClube EnvolvimentoComClubeÉAlgoQueSejaMedioLongoPrazo Q6JáSentiuMaisCarinhoPeloClube Q8SenteApegoEmocionalComClube Q9TemRelacaoLongoPrazoComClube Q10RelacaoComClubeVaisManter Q11SentimentoPeloClubeÉRealOuForçado Q12ClubeDáCertezaConfiança Q13ClubeQueNãoSeIdentifica /FORMAT=AVALUE TABLES /STATISTICS=CHISQ /CELLS=COUNT EXPECTED RESID /COUNT ROUND CELL.</p>	
Recursos	Tempo do processador	00:00:00,11
	Tempo decorrido	00:00:00,09
	Dimensões solicitadas	2
	Células disponíveis	524245

Resumo de processamento de casos

	Válido		Casos Omisso		Total	
	N	Porcentagem	N	Porcentagem	N	Porcentagem
Em que distrito reside? * Q1 Revê-se com a identidade própria do(s) seu(s) clube(s) desportivo(s) Q1	277	99,3%	2	0,7%	279	100,0%
Em que distrito reside? * Q2 Concorda que gostaria de se identificar ainda mais ou identificar-se de todo com o(s) seu(s) clube(s) desportivo(s)? Q2	277	99,3%	2	0,7%	279	100,0%
Em que distrito reside? * Q3 Concorda que o(s) seu(s) clube(s) desportivo(s) dá-lhe/dão-lhe apenas significado/felicidade à sua vida? Q3	277	99,3%	2	0,7%	279	100,0%
Em que distrito reside? * Q4 Enquanto adepto, sente que o(s) seu(s) clube(s) desportivo(s) reflete os seus valores morais? Q4	277	99,3%	2	0,7%	279	100,0%
Em que distrito reside? * Q5 Concorda que sente o desejo e conseqüente necessidade de utilizar os seus recursos para consumir os bens e serviços criados pelo(s) seu(s) clube(s) desportivo(s)? Q5	277	99,3%	2	0,7%	279	100,0%
Em que distrito reside? * Q6 Concorda que o seu	277	99,3%	2	0,7%	279	100,0%

envolvimento para com o(s) seu(s) clube(s) desportivo(s) é algo que quer que faça parte da sua vida em contexto de médio e longo prazo?Q6						
Em que distrito reside? * Q7Sente ou já sentiu mais carinho e afeto pelo(s) seu(s) clube(s) desportivo(s)?Q7	277	99,3%	2	0,7%	279	100,0%
Em que distrito reside? * Q8Sente um apego emocional para com o(s) clube(s) desportivo(s) a que se identifica? Q8	277	99,3%	2	0,7%	279	100,0%
Em que distrito reside? * Q9Tem uma relação a longo prazo com o(s) seu(s) clube(s) desportivo(s)?Q9	277	99,3%	2	0,7%	279	100,0%
Em que distrito reside? * Q10Se sim, considera que essa relação se irá manter até ao final da sua vida?Q10	277	99,3%	2	0,7%	279	100,0%
Em que distrito reside? * Q11Considera que o sentimento por detrás da sua atitude para com o(s) seu(s) clube(s) desportivo(s) é real?Q11	277	99,3%	2	0,7%	279	100,0%
Em que distrito reside? * Q12Considera que o seu amor perante o(s) seu(s) clube(s) desportivo(s) resulta em certeza e confiança?Q12	277	99,3%	2	0,7%	279	100,0%
Em que distrito reside? * Q13Existe algum clube(s) desportivo(s) com qual se	277	99,3%	2	0,7%	279	100,0%

identifica menos ou não se identifica de todo?Q13

Em que distrito reside? * Q1 Revê-se com a identidade própria do(s) seu(s) clube(s) desportivo(s) Q1

Crosstab

			Q1 Revê-se com a identidade própria do(s) seu(s) clube(s) desportivo(s) Q1					Total
			1	2	3	4	5	
Em que distrito reside?	Açores	Contagem	0	0	0	0	2	2
		Contagem Esperada	,1	,1	,4	,8	,7	2,0
		Padrão	-,1	-,1	-,4	-,8	1,3	
	Aveiro	Contagem	0	0	3	4	3	10
		Contagem Esperada	,3	,4	1,8	3,8	3,7	10,0
		Padrão	-,3	-,4	1,2	,2	-,7	
	Aveiro, Beja	Contagem	0	0	0	0	1	1
		Contagem Esperada	,0	,0	,2	,4	,4	1,0
		Padrão	,0	,0	-,2	-,4	,6	
	Aveiro, Porto	Contagem	0	0	0	1	0	1
		Contagem Esperada	,0	,0	,2	,4	,4	1,0
		Padrão	,0	,0	-,2	,6	-,4	
	Beja	Contagem	0	0	2	1	1	4
		Contagem Esperada	,1	,1	,7	1,5	1,5	4,0
		Padrão	-,1	-,1	1,3	-,5	-,5	
	Beja, Faro	Contagem	0	1	0	0	0	1
		Contagem Esperada	,0	,0	,2	,4	,4	1,0
		Padrão	,0	1,0	-,2	-,4	-,4	

Beja, Lisboa	Contagem	0	2	0	0	1	3
	Contagem Esperada	,1	,1	,6	1,1	1,1	3,0
	Padrão	-,1	1,9	-,6	-1,1	-,1	
Braga	Contagem	0	1	4	2	8	15
	Contagem Esperada	,5	,5	2,8	5,6	5,6	15,0
	Padrão	-,5	,5	1,2	-3,6	2,4	
Bragança	Contagem	0	0	0	0	1	1
	Contagem Esperada	,0	,0	,2	,4	,4	1,0
	Padrão	,0	,0	-,2	-,4	,6	
Castelo Branco	Contagem	0	0	0	1	2	3
	Contagem Esperada	,1	,1	,6	1,1	1,1	3,0
	Padrão	-,1	-,1	-,6	-,1	,9	
Castelo Branco, Coimbra	Contagem	0	1	0	0	0	1
	Contagem Esperada	,0	,0	,2	,4	,4	1,0
	Padrão	,0	1,0	-,2	-,4	-,4	
Coimbra	Contagem	0	1	0	2	4	7
	Contagem Esperada	,2	,3	1,3	2,6	2,6	7,0
	Padrão	-,2	,7	-1,3	-,6	1,4	
Coimbra, Leiria	Contagem	0	0	0	1	0	1
	Contagem Esperada	,0	,0	,2	,4	,4	1,0
	Padrão	,0	,0	-,2	,6	-,4	
Évora	Contagem	0	0	0	1	1	2
	Contagem Esperada	,1	,1	,4	,8	,7	2,0
	Padrão	-,1	-,1	-,4	,2	,3	
Faro	Contagem	0	0	0	3	2	5
	Contagem Esperada	,2	,2	,9	1,9	1,9	5,0
	Padrão	-,2	-,2	-,9	1,1	,1	

Guarda	Contagem	0	0	0	0	1	1
	Contagem Esperada	,0	,0	,2	,4	,4	1,0
	Padrão	,0	,0	-,2	-,4	,6	
Leiria	Contagem	0	0	1	2	2	5
	Contagem Esperada	,2	,2	,9	1,9	1,9	5,0
	Padrão	-,2	-,2	,1	,1	,1	
Lisboa	Contagem	1	0	10	18	19	48
	Contagem Esperada	1,6	1,7	8,8	18,0	17,8	48,0
	Padrão	-,6	-,1,7	1,2	,0	1,2	
Lisboa, Santarém	Contagem	0	0	0	1	0	1
	Contagem Esperada	,0	,0	,2	,4	,4	1,0
	Padrão	,0	,0	-,2	,6	-,4	
Madeira	Contagem	0	0	0	2	0	2
	Contagem Esperada	,1	,1	,4	,8	,7	2,0
	Padrão	-,1	-,1	-,4	1,2	-,7	
Portalegre	Contagem	0	0	0	0	1	1
	Contagem Esperada	,0	,0	,2	,4	,4	1,0
	Padrão	,0	,0	-,2	-,4	,6	
Porto	Contagem	6	4	29	53	46	138
	Contagem Esperada	4,5	5,0	25,4	51,8	51,3	138,0
	Padrão	1,5	-,1,0	3,6	1,2	-,5,3	
Santarém	Contagem	0	0	1	4	1	6
	Contagem Esperada	,2	,2	1,1	2,3	2,2	6,0
	Padrão	-,2	-,2	-,1	1,7	-,1,2	
Setúbal	Contagem	1	0	1	2	4	8
	Contagem Esperada	,3	,3	1,5	3,0	3,0	8,0
	Padrão	,7	-,3	-,5	-,1,0	1,0	

Viana do Castelo	Contagem	0	0	0	1	2	3
	Contagem Esperada	,1	,1	,6	1,1	1,1	3,0
	Padrão	-,1	-,1	-,6	-,1	,9	
Vila Real	Contagem	0	0	0	1	0	1
	Contagem Esperada	,0	,0	,2	,4	,4	1,0
	Padrão	,0	,0	-,2	,6	-,4	
Viseu	Contagem	1	0	0	4	1	6
	Contagem Esperada	,2	,2	1,1	2,3	2,2	6,0
	Padrão	,8	-,2	-1,1	1,7	-1,2	
Total	Contagem	9	10	51	104	103	277
	Contagem Esperada	9,0	10,0	51,0	104,0	103,0	277,0

Testes qui-quadrado

	Valor	df	Significância Assintótica (Bilateral)
Qui-quadrado de Pearson	144,400 ^a	104	,005
Razão de verossimilhança	90,365	104	,827
N de Casos Válidos	277		

a. 127 células (94,1%) esperavam uma contagem menor que 5. A contagem mínima esperada é ,03.

Em que distrito reside? * Q2 Concorda que gostaria de se identificar ainda mais ou identificar-se de todo com o(s) seu(s) clube(s) desportivo(s)? Q2

Crosstab

Q2 Concorda que gostaria de se identificar ainda mais ou identificar-se de todo com o(s) seu(s) clube(s) desportivo(s)? Q2						Total
1	2	3	4	5		

Em que distrito reside?	Açores	Contagem	0	1	0	0	1	2
		Contagem Esperada	,2	,1	,5	,4	,9	2,0
		Padrão	-,2	,9	-,5	-,4	,1	
	Aveiro	Contagem	0	0	4	3	3	10
		Contagem Esperada	,9	,5	2,3	1,9	4,3	10,0
		Padrão	-,9	-,5	1,7	1,1	-1,3	
	Aveiro, Beja	Contagem	0	0	0	0	1	1
		Contagem Esperada	,1	,1	,2	,2	,4	1,0
		Padrão	-,1	-,1	-,2	-,2	,6	
	Aveiro, Porto	Contagem	0	1	0	0	0	1
		Contagem Esperada	,1	,1	,2	,2	,4	1,0
		Padrão	-,1	,9	-,2	-,2	-,4	
	Beja	Contagem	0	0	3	0	1	4
		Contagem Esperada	,4	,2	,9	,8	1,7	4,0
		Padrão	-,4	-,2	2,1	-,8	-,7	
	Beja, Faro	Contagem	0	0	0	0	1	1
		Contagem Esperada	,1	,1	,2	,2	,4	1,0
		Padrão	-,1	-,1	-,2	-,2	,6	
	Beja, Lisboa	Contagem	0	2	0	0	1	3
		Contagem Esperada	,3	,2	,7	,6	1,3	3,0
		Padrão	-,3	1,8	-,7	-,6	-,3	
	Braga	Contagem	1	0	5	3	6	15
		Contagem Esperada	1,4	,8	3,5	2,9	6,4	15,0
		Padrão	-,4	-,8	1,5	,1	-,4	
	Bragança	Contagem	0	0	1	0	0	1
		Contagem Esperada	,1	,1	,2	,2	,4	1,0
		Padrão	-,1	-,1	,8	-,2	-,4	

Castelo Branco	Contagem	0	1	0	0	2	3
	Contagem Esperada	,3	,2	,7	,6	1,3	3,0
	Padrão	-,3	,8	-,7	-,6	,7	
Castelo Branco, Coimbra	Contagem	0	1	0	0	0	1
	Contagem Esperada	,1	,1	,2	,2	,4	1,0
	Padrão	-,1	,9	-,2	-,2	-,4	
Coimbra	Contagem	1	1	0	1	4	7
	Contagem Esperada	,6	,4	1,6	1,4	3,0	7,0
	Padrão	,4	,6	-1,6	-,4	1,0	
Coimbra, Leiria	Contagem	0	0	0	0	1	1
	Contagem Esperada	,1	,1	,2	,2	,4	1,0
	Padrão	-,1	-,1	-,2	-,2	,6	
Évora	Contagem	0	0	1	0	1	2
	Contagem Esperada	,2	,1	,5	,4	,9	2,0
	Padrão	-,2	-,1	,5	-,4	,1	
Faro	Contagem	0	0	2	2	1	5
	Contagem Esperada	,5	,3	1,2	1,0	2,1	5,0
	Padrão	-,5	-,3	,8	1,0	-1,1	
Guarda	Contagem	0	0	0	0	1	1
	Contagem Esperada	,1	,1	,2	,2	,4	1,0
	Padrão	-,1	-,1	-,2	-,2	,6	
Leiria	Contagem	1	0	1	1	2	5
	Contagem Esperada	,5	,3	1,2	1,0	2,1	5,0
	Padrão	,5	-,3	-,2	,0	-,1	
Lisboa	Contagem	3	1	7	9	28	48
	Contagem Esperada	4,3	2,4	11,3	9,4	20,6	48,0
	Padrão	-1,3	-1,4	-4,3	-,4	7,4	

Lisboa, Santarém	Contagem	0	0	0	0	1	1
	Contagem Esperada	,1	,1	,2	,2	,4	1,0
	Padrão	-,1	-,1	-,2	-,2	,6	
Madeira	Contagem	0	1	0	0	1	2
	Contagem Esperada	,2	,1	,5	,4	,9	2,0
	Padrão	-,2	,9	-,5	-,4	,1	
Portalegre	Contagem	0	0	0	0	1	1
	Contagem Esperada	,1	,1	,2	,2	,4	1,0
	Padrão	-,1	-,1	-,2	-,2	,6	
Porto	Contagem	16	5	36	31	50	138
	Contagem Esperada	12,5	7,0	32,4	26,9	59,3	138,0
	Padrão	3,5	-2,0	3,6	4,1	-9,3	
Santarém	Contagem	1	0	1	2	2	6
	Contagem Esperada	,5	,3	1,4	1,2	2,6	6,0
	Padrão	,5	-,3	-,4	,8	-,6	
Setúbal	Contagem	1	0	2	0	5	8
	Contagem Esperada	,7	,4	1,9	1,6	3,4	8,0
	Padrão	,3	-,4	,1	-1,6	1,6	
Viana do Castelo	Contagem	0	0	1	1	1	3
	Contagem Esperada	,3	,2	,7	,6	1,3	3,0
	Padrão	-,3	-,2	,3	,4	-,3	
Vila Real	Contagem	0	0	0	0	1	1
	Contagem Esperada	,1	,1	,2	,2	,4	1,0
	Padrão	-,1	-,1	-,2	-,2	,6	
Viseu	Contagem	1	0	1	1	3	6
	Contagem Esperada	,5	,3	1,4	1,2	2,6	6,0
	Padrão	,5	-,3	-,4	-,2	,4	

Total	Contagem	25	14	65	54	119	277
	Contagem Esperada	25,0	14,0	65,0	54,0	119,0	277,0

Testes qui-quadrado

	Valor	df	Significância Assintótica (Bilateral)
Qui-quadrado de Pearson	134,689 ^a	104	,023
Razão de verossimilhança	94,155	104	,745
N de Casos Válidos	277		

a. 126 células (93,3%) esperavam uma contagem menor que 5. A contagem mínima esperada é ,05.

Em que distrito reside? * Q3 Concorda que o(s) seu(s) clube(s) desportivo(s) dá-lhe/dão-lhe apenas significado/felicidade à sua vida? Q3

Crosstab

Q3 Concorda que o(s) seu(s) clube(s) desportivo(s) dá-lhe/dão-lhe apenas significado/felicidade à sua vida? Q3

		Q3 Concorda que o(s) seu(s) clube(s) desportivo(s) dá-lhe/dão-lhe apenas significado/felicidade à sua vida? Q3					Total	
		1	2	3	4	5		
Em que distrito reside?	Açores	Contagem	0	0	1	0	1	2
		Contagem Esperada	,1	,2	,6	,5	,5	2,0
		Padrão	-,1	-,2	,4	-,5	,5	
	Aveiro	Contagem	0	0	6	3	1	10
		Contagem Esperada	,7	1,0	3,1	2,7	2,5	10,0
		Padrão	-,7	-1,0	2,9	,3	-1,5	
	Aveiro, Beja	Contagem	0	0	0	0	1	1
		Contagem Esperada	,1	,1	,3	,3	,2	1,0
		Padrão	-,1	-,1	-,3	-,3	,8	

Aveiro, Porto	Contagem	0	0	1	0	0	1
	Contagem Esperada	,1	,1	,3	,3	,2	1,0
	Padrão	-,1	-,1	,7	-,3	-,2	
Beja	Contagem	0	0	2	2	0	4
	Contagem Esperada	,3	,4	1,2	1,1	1,0	4,0
	Padrão	-,3	-,4	,8	,9	-1,0	
Beja, Faro	Contagem	0	0	1	0	0	1
	Contagem Esperada	,1	,1	,3	,3	,2	1,0
	Padrão	-,1	-,1	,7	-,3	-,2	
Beja, Lisboa	Contagem	0	2	0	1	0	3
	Contagem Esperada	,2	,3	,9	,8	,7	3,0
	Padrão	-,2	1,7	-,9	,2	-,7	
Braga	Contagem	2	4	1	3	5	15
	Contagem Esperada	1,0	1,6	4,7	4,0	3,7	15,0
	Padrão	1,0	2,4	-3,7	-1,0	1,3	
Bragança	Contagem	0	0	1	0	0	1
	Contagem Esperada	,1	,1	,3	,3	,2	1,0
	Padrão	-,1	-,1	,7	-,3	-,2	
Castelo Branco	Contagem	0	0	1	1	1	3
	Contagem Esperada	,2	,3	,9	,8	,7	3,0
	Padrão	-,2	-,3	,1	,2	,3	
Castelo Branco, Coimbra	Contagem	0	0	0	0	1	1
	Contagem Esperada	,1	,1	,3	,3	,2	1,0
	Padrão	-,1	-,1	-,3	-,3	,8	
Coimbra	Contagem	1	1	1	3	1	7
	Contagem Esperada	,5	,7	2,2	1,9	1,7	7,0
	Padrão	,5	,3	-1,2	1,1	-,7	

Coimbra, Leiria	Contagem	0	0	1	0	0	1
	Contagem Esperada	,1	,1	,3	,3	,2	1,0
	Padrão	-,1	-,1	,7	-,3	-,2	
Évora	Contagem	0	0	1	0	1	2
	Contagem Esperada	,1	,2	,6	,5	,5	2,0
	Padrão	-,1	-,2	,4	-,5	,5	
Faro	Contagem	1	1	0	1	2	5
	Contagem Esperada	,3	,5	1,6	1,3	1,2	5,0
	Padrão	,7	,5	-1,6	-,3	,8	
Guarda	Contagem	0	0	0	0	1	1
	Contagem Esperada	,1	,1	,3	,3	,2	1,0
	Padrão	-,1	-,1	-,3	-,3	,8	
Leiria	Contagem	0	0	2	1	2	5
	Contagem Esperada	,3	,5	1,6	1,3	1,2	5,0
	Padrão	-,3	-,5	,4	-,3	,8	
Lisboa	Contagem	1	4	11	17	15	48
	Contagem Esperada	3,3	5,0	14,9	12,8	12,0	48,0
	Padrão	-2,3	-1,0	-3,9	4,2	3,0	
Lisboa, Santarém	Contagem	0	0	1	0	0	1
	Contagem Esperada	,1	,1	,3	,3	,2	1,0
	Padrão	-,1	-,1	,7	-,3	-,2	
Madeira	Contagem	0	0	0	1	1	2
	Contagem Esperada	,1	,2	,6	,5	,5	2,0
	Padrão	-,1	-,2	-,6	,5	,5	
Portalegre	Contagem	0	0	1	0	0	1
	Contagem Esperada	,1	,1	,3	,3	,2	1,0
	Padrão	-,1	-,1	,7	-,3	-,2	

Porto	Contagem	11	15	43	37	32	138
	Contagem Esperada	9,5	14,4	42,8	36,9	34,4	138,0
	Padrão	1,5	,6	,2	,1	-2,4	
Santarém	Contagem	0	0	4	1	1	6
	Contagem Esperada	,4	,6	1,9	1,6	1,5	6,0
	Padrão	-,4	-,6	2,1	-,6	-,5	
Setúbal	Contagem	1	0	4	2	1	8
	Contagem Esperada	,5	,8	2,5	2,1	2,0	8,0
	Padrão	,5	-,8	1,5	-,1	-1,0	
Viana do Castelo	Contagem	1	0	0	1	1	3
	Contagem Esperada	,2	,3	,9	,8	,7	3,0
	Padrão	,8	-,3	-,9	,2	,3	
Vila Real	Contagem	0	0	1	0	0	1
	Contagem Esperada	,1	,1	,3	,3	,2	1,0
	Padrão	-,1	-,1	,7	-,3	-,2	
Viseu	Contagem	1	2	2	0	1	6
	Contagem Esperada	,4	,6	1,9	1,6	1,5	6,0
	Padrão	,6	1,4	,1	-1,6	-,5	
Total	Contagem	19	29	86	74	69	277
	Contagem Esperada	19,0	29,0	86,0	74,0	69,0	277,0

Testes qui-quadrado

	Valor	df	Significância Assintótica (Bilateral)
Qui-quadrado de Pearson	87,499 ^a	104	,878
Razão de verossimilhança	93,575	104	,759
N de Casos Válidos	277		

a. 126 células (93,3%) esperavam uma contagem menor que 5. A contagem mínima esperada é ,07.

Em que distrito reside? * Q4 Enquanto adepto, sente que o(s) seu(s) clube(s) desportivo(s) reflete os seus valores morais? Q4

Crosstab

Q4 Enquanto adepto, sente que o(s) seu(s) clube(s) desportivo(s) reflete os seus valores morais? Q4

			1	2	3	4	5	Total
Em que distrito reside?	Açores	Contagem	0	0	0	1	1	2
		Contagem Esperada	,1	,2	,5	,6	,5	2,0
		Padrão	-,1	-,2	-,5	,4	,5	
	Aveiro	Contagem	0	2	3	3	2	10
		Contagem Esperada	,7	1,2	2,7	3,0	2,3	10,0
		Padrão	-,7	,8	,3	,0	-,3	
	Aveiro, Beja	Contagem	0	0	0	0	1	1
		Contagem Esperada	,1	,1	,3	,3	,2	1,0
		Padrão	-,1	-,1	-,3	-,3	,8	
	Aveiro, Porto	Contagem	0	0	0	1	0	1
		Contagem Esperada	,1	,1	,3	,3	,2	1,0
		Padrão	-,1	-,1	-,3	,7	-,2	
	Beja	Contagem	0	0	2	1	1	4
		Contagem Esperada	,3	,5	1,1	1,2	,9	4,0
		Padrão	-,3	-,5	,9	-,2	,1	
	Beja, Faro	Contagem	0	1	0	0	0	1
		Contagem Esperada	,1	,1	,3	,3	,2	1,0

	Padrão		-,1	,9	-,3	-,3	-,2	
Beja, Lisboa	Contagem		0	1	1	0	1	3
	Contagem Esperada		,2	,4	,8	,9	,7	3,0
	Padrão		-,2	,6	,2	-,9	,3	
Braga	Contagem		2	1	4	5	3	15
	Contagem Esperada		1,0	1,8	4,1	4,5	3,5	15,0
	Padrão		1,0	-,8	-,1	,5	-,5	
Bragança	Contagem		0	0	0	0	1	1
	Contagem Esperada		,1	,1	,3	,3	,2	1,0
	Padrão		-,1	-,1	-,3	-,3	,8	
Castelo Branco	Contagem		1	1	0	0	1	3
	Contagem Esperada		,2	,4	,8	,9	,7	3,0
	Padrão		,8	,6	-,8	-,9	,3	
Castelo Branco, Coimbra	Contagem		0	1	0	0	0	1
	Contagem Esperada		,1	,1	,3	,3	,2	1,0
	Padrão		-,1	,9	-,3	-,3	-,2	
Coimbra	Contagem		0	1	1	0	5	7
	Contagem Esperada		,5	,9	1,9	2,1	1,6	7,0
	Padrão		-,5	,1	-,9	-2,1	3,4	
Coimbra, Leiria	Contagem		0	0	0	1	0	1
	Contagem Esperada		,1	,1	,3	,3	,2	1,0
	Padrão		-,1	-,1	-,3	,7	-,2	
Évora	Contagem		0	0	1	0	1	2
	Contagem Esperada		,1	,2	,5	,6	,5	2,0
	Padrão		-,1	-,2	,5	-,6	,5	
Faro	Contagem		0	1	2	2	0	5
	Contagem Esperada		,3	,6	1,4	1,5	1,2	5,0

	Padrão	-,3	,4	,6	,5	-1,2	
Guarda	Contagem	0	0	0	0	1	1
	Contagem Esperada	,1	,1	,3	,3	,2	1,0
	Padrão	-,1	-,1	-,3	-,3	,8	
Leiria	Contagem	0	0	2	2	1	5
	Contagem Esperada	,3	,6	1,4	1,5	1,2	5,0
	Padrão	-,3	-,6	,6	,5	-,2	
Lisboa	Contagem	2	3	14	14	15	48
	Contagem Esperada	3,3	5,9	13,2	14,4	11,3	48,0
	Padrão	-1,3	-2,9	,8	-,4	3,7	
Lisboa, Santarém	Contagem	0	0	1	0	0	1
	Contagem Esperada	,1	,1	,3	,3	,2	1,0
	Padrão	-,1	-,1	,7	-,3	-,2	
Madeira	Contagem	0	0	1	1	0	2
	Contagem Esperada	,1	,2	,5	,6	,5	2,0
	Padrão	-,1	-,2	,5	,4	-,5	
Portalegre	Contagem	0	0	0	1	0	1
	Contagem Esperada	,1	,1	,3	,3	,2	1,0
	Padrão	-,1	-,1	-,3	,7	-,2	
Porto	Contagem	13	19	34	44	28	138
	Contagem Esperada	9,5	16,9	37,9	41,4	32,4	138,0
	Padrão	3,5	2,1	-3,9	2,6	-4,4	
Santarém	Contagem	0	1	3	2	0	6
	Contagem Esperada	,4	,7	1,6	1,8	1,4	6,0
	Padrão	-,4	,3	1,4	,2	-1,4	
Setúbal	Contagem	0	0	4	2	2	8
	Contagem Esperada	,5	1,0	2,2	2,4	1,9	8,0

	Padrão	-,5	-1,0	1,8	-,4	,1	
Viana do Castelo	Contagem	0	1	1	1	0	3
	Contagem Esperada	,2	,4	,8	,9	,7	3,0
	Padrão	-,2	,6	,2	,1	-,7	
Vila Real	Contagem	0	0	0	1	0	1
	Contagem Esperada	,1	,1	,3	,3	,2	1,0
	Padrão	-,1	-,1	-,3	,7	-,2	
Viseu	Contagem	1	1	2	1	1	6
	Contagem Esperada	,4	,7	1,6	1,8	1,4	6,0
	Padrão	,6	,3	,4	-,8	-,4	
Total	Contagem	19	34	76	83	65	277
	Contagem Esperada	19,0	34,0	76,0	83,0	65,0	277,0

Testes qui-quadrado

	Valor	df	Significância Assintótica (Bilateral)
Qui-quadrado de Pearson	83,072 ^a	104	,935
Razão de verossimilhança	86,199	104	,897
N de Casos Válidos	277		

a. 126 células (93,3%) esperavam uma contagem menor que 5. A contagem mínima esperada é ,07.

Em que distrito reside? * Q5 Concorda que sente o desejo e consequente necessidade de utilizar os seus recursos para consumir os bens e serviços criados pelo(s) seu(s) clube(s) desportivo(s)? Q5

Crosstab

Q5 Concorda que sente o desejo e consequente necessidade de utilizar os seus recursos para	Total
--	-------

			consumir os bens e serviços criados pelo(s) seu(s) clube(s) desportivo(s)? Q5						
			1	2	3	4	5		
Em que distrito reside?	Açores	Contagem	0	0	0	1	1	2	
		Contagem Esperada	,4	,3	,5	,4	,4	2,0	
		Padrão	-,4	-,3	-,5	,6	,6		
	Aveiro	Contagem	1	3	5	1	0	10	
		Contagem Esperada	1,9	1,6	2,5	2,0	2,0	10,0	
		Padrão	-,9	1,4	2,5	-1,0	-2,0		
	Aveiro, Beja	Contagem	0	0	0	1	0	1	
		Contagem Esperada	,2	,2	,2	,2	,2	1,0	
		Padrão	-,2	-,2	-,2	,8	-,2		
	Aveiro, Porto	Contagem	0	0	0	0	1	1	
		Contagem Esperada	,2	,2	,2	,2	,2	1,0	
		Padrão	-,2	-,2	-,2	-,2	,8		
	Beja	Contagem	1	0	1	2	0	4	
		Contagem Esperada	,8	,6	1,0	,8	,8	4,0	
		Padrão	,2	-,6	,0	1,2	-,8		
	Beja, Faro	Contagem	1	0	0	0	0	1	
		Contagem Esperada	,2	,2	,2	,2	,2	1,0	
		Padrão	,8	-,2	-,2	-,2	-,2		
	Beja, Lisboa	Contagem	1	1	1	0	0	3	
		Contagem Esperada	,6	,5	,7	,6	,6	3,0	
		Padrão	,4	,5	,3	-,6	-,6		
	Braga	Contagem	4	2	3	3	3	15	
		Contagem Esperada	2,9	2,3	3,7	3,0	3,0	15,0	
		Padrão	1,1	-,3	-,7	,0	,0		
	Bragança	Contagem	0	0	0	1	0	1	

		Contagem Esperada	,2	,2	,2	,2	,2	1,0
		Padrão	-2	-2	-2	,8	-2	
	Castelo Branco	Contagem	0	0	0	2	1	3
		Contagem Esperada	,6	,5	,7	,6	,6	3,0
		Padrão	-6	-5	-7	1,4	,4	
	Castelo Branco, Coimbra	Contagem	0	0	0	1	0	1
		Contagem Esperada	,2	,2	,2	,2	,2	1,0
		Padrão	-2	-2	-2	,8	-2	
	Coimbra	Contagem	3	1	1	1	1	7
		Contagem Esperada	1,4	1,1	1,7	1,4	1,4	7,0
		Padrão	1,6	-1	-7	-4	-4	
	Coimbra, Leiria	Contagem	0	0	0	0	1	1
		Contagem Esperada	,2	,2	,2	,2	,2	1,0
		Padrão	-2	-2	-2	-2	,8	
	Évora	Contagem	0	1	0	1	0	2
		Contagem Esperada	,4	,3	,5	,4	,4	2,0
		Padrão	-4	,7	-5	,6	-4	
	Faro	Contagem	2	0	1	1	1	5
		Contagem Esperada	1,0	,8	1,2	1,0	1,0	5,0
		Padrão	1,0	-8	-2	,0	,0	
	Guarda	Contagem	0	0	0	0	1	1
		Contagem Esperada	,2	,2	,2	,2	,2	1,0
		Padrão	-2	-2	-2	-2	,8	
	Leiria	Contagem	0	1	1	1	2	5
		Contagem Esperada	1,0	,8	1,2	1,0	1,0	5,0
		Padrão	-1,0	,2	-2	,0	1,0	
	Lisboa	Contagem	5	4	8	15	16	48

		Contagem Esperada	9,4	7,5	12,0	9,5	9,7	48,0
		Padrão	-4,4	-3,5	-4,0	5,5	6,3	
	Lisboa, Santarém	Contagem	1	0	0	0	0	1
		Contagem Esperada	,2	,2	,2	,2	,2	1,0
		Padrão	,8	-,2	-,2	-,2	-,2	
	Madeira	Contagem	0	2	0	0	0	2
		Contagem Esperada	,4	,3	,5	,4	,4	2,0
		Padrão	-,4	1,7	-,5	-,4	-,4	
	Portalegre	Contagem	0	0	1	0	0	1
		Contagem Esperada	,2	,2	,2	,2	,2	1,0
		Padrão	-,2	-,2	,8	-,2	-,2	
	Porto	Contagem	30	25	38	21	24	138
		Contagem Esperada	26,9	21,4	34,4	27,4	27,9	138,0
		Padrão	3,1	3,6	3,6	-6,4	-3,9	
	Santarém	Contagem	1	1	3	1	0	6
		Contagem Esperada	1,2	,9	1,5	1,2	1,2	6,0
		Padrão	-,2	,1	1,5	-,2	-1,2	
	Setúbal	Contagem	1	1	2	1	3	8
		Contagem Esperada	1,6	1,2	2,0	1,6	1,6	8,0
		Padrão	-,6	-,2	,0	-,6	1,4	
	Viana do Castelo	Contagem	1	1	1	0	0	3
		Contagem Esperada	,6	,5	,7	,6	,6	3,0
		Padrão	,4	,5	,3	-,6	-,6	
	Vila Real	Contagem	0	0	1	0	0	1
		Contagem Esperada	,2	,2	,2	,2	,2	1,0
		Padrão	-,2	-,2	,8	-,2	-,2	
	Viseu	Contagem	2	0	2	1	1	6

	Contagem Esperada	1,2	,9	1,5	1,2	1,2	6,0
	Padrão	,8	-,9	,5	-,2	-,2	
Total	Contagem	54	43	69	55	56	277
	Contagem Esperada	54,0	43,0	69,0	55,0	56,0	277,0

Testes qui-quadrado

	Valor	df	Significância Assintótica (Bilateral)
Qui-quadrado de Pearson	104,575 ^a	104	,466
Razão de verossimilhança	102,330	104	,528
N de Casos Válidos	277		

a. 125 células (92,6%) esperavam uma contagem menor que 5. A contagem mínima esperada é ,16.

Em que distrito reside? * Q6 Concorda que o seu envolvimento para com o(s) seu(s) clube(s) desportivo(s) é algo que quer que faça parte da sua vida em contexto de médio e longo prazo?Q6

Crosstab

Q6 Concorda que o seu envolvimento para com o(s) seu(s) clube(s) desportivo(s) é algo que quer que faça parte da sua vida em contexto de médio e longo prazo?Q6

			1	2	3	4	5	Total
Em que distrito reside?	Açores	Contagem	0	0	0	0	2	2
		Contagem Esperada	,1	,2	,4	,5	,8	2,0
		Padrão	-,1	-,2	-,4	-,5	1,2	
	Aveiro	Contagem	0	4	0	4	2	10
		Contagem Esperada	,7	,9	1,8	2,5	4,1	10,0

	Padrão	-,7	3,1	-1,8	1,5	-2,1	
Aveiro, Beja	Contagem	0	0	0	0	1	1
	Contagem Esperada	,1	,1	,2	,2	,4	1,0
	Padrão	-,1	-,1	-,2	-,2	,6	
Aveiro, Porto	Contagem	0	0	0	0	1	1
	Contagem Esperada	,1	,1	,2	,2	,4	1,0
	Padrão	-,1	-,1	-,2	-,2	,6	
Beja	Contagem	0	2	1	1	0	4
	Contagem Esperada	,3	,3	,7	1,0	1,6	4,0
	Padrão	-,3	1,7	,3	,0	-1,6	
Beja, Faro	Contagem	0	0	1	0	0	1
	Contagem Esperada	,1	,1	,2	,2	,4	1,0
	Padrão	-,1	-,1	,8	-,2	-,4	
Beja, Lisboa	Contagem	1	1	1	0	0	3
	Contagem Esperada	,2	,3	,6	,7	1,2	3,0
	Padrão	,8	,7	,4	-,7	-1,2	
Braga	Contagem	2	3	1	3	6	15
	Contagem Esperada	1,1	1,3	2,8	3,7	6,1	15,0
	Padrão	,9	1,7	-1,8	-,7	-,1	
Bragança	Contagem	0	0	0	1	0	1
	Contagem Esperada	,1	,1	,2	,2	,4	1,0
	Padrão	-,1	-,1	-,2	,8	-,4	
Castelo Branco	Contagem	0	0	0	2	1	3
	Contagem Esperada	,2	,3	,6	,7	1,2	3,0
	Padrão	-,2	-,3	-,6	1,3	-,2	
Castelo Branco, Coimbra	Contagem	0	0	0	0	1	1
	Contagem Esperada	,1	,1	,2	,2	,4	1,0

	Padrão		-,1	-,1	-,2	-,2	,6	
Coimbra	Contagem		0	0	2	1	4	7
	Contagem Esperada		,5	,6	1,3	1,7	2,9	7,0
	Padrão		-,5	-,6	,7	-,7	1,1	
Coimbra, Leiria	Contagem		0	0	0	0	1	1
	Contagem Esperada		,1	,1	,2	,2	,4	1,0
	Padrão		-,1	-,1	-,2	-,2	,6	
Évora	Contagem		0	1	0	1	0	2
	Contagem Esperada		,1	,2	,4	,5	,8	2,0
	Padrão		-,1	,8	-,4	,5	-,8	
Faro	Contagem		0	0	2	1	2	5
	Contagem Esperada		,4	,4	,9	1,2	2,0	5,0
	Padrão		-,4	-,4	1,1	-,2	,0	
Guarda	Contagem		0	0	0	0	1	1
	Contagem Esperada		,1	,1	,2	,2	,4	1,0
	Padrão		-,1	-,1	-,2	-,2	,6	
Leiria	Contagem		0	0	1	1	3	5
	Contagem Esperada		,4	,4	,9	1,2	2,0	5,0
	Padrão		-,4	-,4	,1	-,2	1,0	
Lisboa	Contagem		1	3	7	10	27	48
	Contagem Esperada		3,5	4,2	8,8	12,0	19,6	48,0
	Padrão		-2,5	-1,2	-1,8	-2,0	7,4	
Lisboa, Santarém	Contagem		0	0	0	1	0	1
	Contagem Esperada		,1	,1	,2	,2	,4	1,0
	Padrão		-,1	-,1	-,2	,8	-,4	
Madeira	Contagem		0	0	0	1	1	2
	Contagem Esperada		,1	,2	,4	,5	,8	2,0

	Padrão		-,1	-,2	-,4	,5	,2	
	Portalegre	Contagem	0	0	1	0	0	1
		Contagem Esperada	,1	,1	,2	,2	,4	1,0
		Padrão	-,1	-,1	,8	-,2	-,4	
	Porto	Contagem	13	10	32	36	47	138
		Contagem Esperada	10,0	12,0	25,4	34,4	56,3	138,0
		Padrão	3,0	-2,0	6,6	1,6	-9,3	
	Santarém	Contagem	1	0	2	2	1	6
		Contagem Esperada	,4	,5	1,1	1,5	2,4	6,0
		Padrão	,6	-,5	,9	,5	-1,4	
	Setúbal	Contagem	1	0	0	0	7	8
		Contagem Esperada	,6	,7	1,5	2,0	3,3	8,0
		Padrão	,4	-,7	-1,5	-2,0	3,7	
	Viana do Castelo	Contagem	0	0	0	1	2	3
		Contagem Esperada	,2	,3	,6	,7	1,2	3,0
		Padrão	-,2	-,3	-,6	,3	,8	
	Vila Real	Contagem	0	0	0	0	1	1
		Contagem Esperada	,1	,1	,2	,2	,4	1,0
		Padrão	-,1	-,1	-,2	-,2	,6	
	Viseu	Contagem	1	0	0	3	2	6
		Contagem Esperada	,4	,5	1,1	1,5	2,4	6,0
		Padrão	,6	-,5	-1,1	1,5	-,4	
Total		Contagem	20	24	51	69	113	277
		Contagem Esperada	20,0	24,0	51,0	69,0	113,0	277,0

Testes qui-quadrado

	Valor	df	Significância Assintótica (Bilateral)
Qui-quadrado de Pearson	107,182 ^a	104	,396
Razão de verossimilhança	109,838	104	,329
N de Casos Válidos	277		

a. 126 células (93,3%) esperavam uma contagem menor que 5. A contagem mínima esperada é ,07.

Em que distrito reside? * Q7Sente ou já sentiu mais carinho e afeto pelo(s) seu(s) clube(s) desportivo(s)?Q7

Crosstab
Q7Sente ou já sentiu mais carinho e afeto pelo(s) seu(s) clube(s) desportivo(s)?Q7

		Q7Sente ou já sentiu mais carinho e afeto pelo(s) seu(s) clube(s) desportivo(s)?Q7					Total	
		1	2	3	4	5		
Em que distrito reside?	Açores	Contagem	0	0	1	0	1	2
		Contagem Esperada	,4	,2	,4	,5	,6	2,0
		Padrão	-,4	-,2	,6	-,5	,4	
	Aveiro	Contagem	0	3	1	4	2	10
		Contagem Esperada	1,8	,9	2,0	2,3	3,0	10,0
		Padrão	-1,8	2,1	-1,0	1,7	-1,0	
	Aveiro, Beja	Contagem	1	0	0	0	0	1
		Contagem Esperada	,2	,1	,2	,2	,3	1,0
		Padrão	,8	-,1	-,2	-,2	-,3	
	Aveiro, Porto	Contagem	1	0	0	0	0	1
		Contagem Esperada	,2	,1	,2	,2	,3	1,0
		Padrão	,8	-,1	-,2	-,2	-,3	
	Beja	Contagem	0	1	0	2	1	4

		Contagem Esperada	,7	,4	,8	,9	1,2	4,0
		Padrão	-,7	,6	-,8	1,1	-,2	
	Beja, Faro	Contagem	0	0	0	0	1	1
		Contagem Esperada	,2	,1	,2	,2	,3	1,0
		Padrão	-,2	-,1	-,2	-,2	,7	
	Beja, Lisboa	Contagem	0	1	1	1	0	3
		Contagem Esperada	,5	,3	,6	,7	,9	3,0
		Padrão	-,5	,7	,4	,3	-,9	
	Braga	Contagem	2	1	3	3	6	15
		Contagem Esperada	2,7	1,4	3,0	3,5	4,4	15,0
		Padrão	-,7	-,4	,0	-,5	1,6	
	Bragança	Contagem	0	0	0	0	1	1
		Contagem Esperada	,2	,1	,2	,2	,3	1,0
		Padrão	-,2	-,1	-,2	-,2	,7	
	Castelo Branco	Contagem	0	1	0	1	1	3
		Contagem Esperada	,5	,3	,6	,7	,9	3,0
		Padrão	-,5	,7	-,6	,3	,1	
	Castelo Branco, Coimbra	Contagem	1	0	0	0	0	1
		Contagem Esperada	,2	,1	,2	,2	,3	1,0
		Padrão	,8	-,1	-,2	-,2	-,3	
	Coimbra	Contagem	1	0	3	2	1	7
		Contagem Esperada	1,3	,7	1,4	1,6	2,1	7,0
		Padrão	-,3	-,7	1,6	,4	-1,1	
	Coimbra, Leiria	Contagem	0	0	0	0	1	1
		Contagem Esperada	,2	,1	,2	,2	,3	1,0
		Padrão	-,2	-,1	-,2	-,2	,7	
	Évora	Contagem	0	0	2	0	0	2

		Contagem Esperada	,4	,2	,4	,5	,6	2,0
		Padrão	-4	-2	1,6	-5	-6	
	Faro	Contagem	0	1	2	0	2	5
		Contagem Esperada	,9	,5	1,0	1,2	1,5	5,0
		Padrão	-9	,5	1,0	-1,2	,5	
	Guarda	Contagem	0	0	0	0	1	1
		Contagem Esperada	,2	,1	,2	,2	,3	1,0
		Padrão	-2	-1	-2	-2	,7	
	Leiria	Contagem	2	0	1	1	1	5
		Contagem Esperada	,9	,5	1,0	1,2	1,5	5,0
		Padrão	1,1	-5	,0	-2	-5	
	Lisboa	Contagem	11	3	6	11	17	48
		Contagem Esperada	8,7	4,5	9,5	11,1	14,2	48,0
		Padrão	2,3	-1,5	-3,5	-1	2,8	
	Lisboa, Santarém	Contagem	0	0	0	0	1	1
		Contagem Esperada	,2	,1	,2	,2	,3	1,0
		Padrão	-2	-1	-2	-2	,7	
	Madeira	Contagem	0	1	1	0	0	2
		Contagem Esperada	,4	,2	,4	,5	,6	2,0
		Padrão	-4	,8	,6	-5	-6	
	Portalegre	Contagem	0	0	1	0	0	1
		Contagem Esperada	,2	,1	,2	,2	,3	1,0
		Padrão	-2	-1	,8	-2	-3	
	Porto	Contagem	29	11	28	32	38	138
		Contagem Esperada	24,9	13,0	27,4	31,9	40,9	138,0
		Padrão	4,1	-2,0	,6	,1	-2,9	
	Santarém	Contagem	1	1	2	1	1	6

	Contagem Esperada	1,1	,6	1,2	1,4	1,8	6,0
	Padrão	-,1	,4	,8	-,4	-,8	
Setúbal	Contagem	0	1	1	2	4	8
	Contagem Esperada	1,4	,8	1,6	1,8	2,4	8,0
	Padrão	-1,4	,2	-,6	,2	1,6	
Viana do Castelo	Contagem	0	0	0	2	1	3
	Contagem Esperada	,5	,3	,6	,7	,9	3,0
	Padrão	-,5	-,3	-,6	1,3	,1	
Vila Real	Contagem	0	0	1	0	0	1
	Contagem Esperada	,2	,1	,2	,2	,3	1,0
	Padrão	-,2	-,1	,8	-,2	-,3	
Viseu	Contagem	1	1	1	2	1	6
	Contagem Esperada	1,1	,6	1,2	1,4	1,8	6,0
	Padrão	-,1	,4	-,2	,6	-,8	
Total	Contagem	50	26	55	64	82	277
	Contagem Esperada	50,0	26,0	55,0	64,0	82,0	277,0

Testes qui-quadrado

	Valor	df	Significância Assintótica (Bilateral)
Qui-quadrado de Pearson	91,958 ^a	104	,795
Razão de verossimilhança	91,671	104	,801
N de Casos Válidos	277		

a. 126 células (93,3%) esperavam uma contagem menor que 5. A contagem mínima esperada é ,09.

Em que distrito reside? * Q8Sente um apego emocional para com o(s) clube(s)

desportivo(s) a que se identifica? Q8

Crosstab

Q8Sente um apego emocional para com o(s) clube(s) desportivo(s) a que se identifica? Q8

		Q8Sente um apego emocional para com o(s) clube(s) desportivo(s) a que se identifica? Q8					Total	
			1	2	3	4	5	
Em que distrito reside?	Açores	Contagem	0	0	0	0	2	2
		Contagem Esperada	,1	,1	,3	,5	1,0	2,0
		Padrão	-,1	-,1	-,3	-,5	1,0	
	Aveiro	Contagem	0	0	2	3	5	10
		Contagem Esperada	,5	,6	1,3	2,5	5,0	10,0
		Padrão	-,5	-,6	,7	,5	,0	
	Aveiro, Beja	Contagem	0	0	0	0	1	1
		Contagem Esperada	,1	,1	,1	,3	,5	1,0
		Padrão	-,1	-,1	-,1	-,3	,5	
	Aveiro, Porto	Contagem	0	0	0	1	0	1
		Contagem Esperada	,1	,1	,1	,3	,5	1,0
		Padrão	-,1	-,1	-,1	,7	-,5	
	Beja	Contagem	0	2	0	2	0	4
		Contagem Esperada	,2	,2	,5	1,0	2,0	4,0
		Padrão	-,2	1,8	-,5	1,0	-2,0	
	Beja, Faro	Contagem	0	0	0	1	0	1
		Contagem Esperada	,1	,1	,1	,3	,5	1,0
		Padrão	-,1	-,1	-,1	,7	-,5	
	Beja, Lisboa	Contagem	0	2	0	1	0	3
		Contagem Esperada	,2	,2	,4	,8	1,5	3,0
		Padrão	-,2	1,8	-,4	,2	-1,5	
	Braga	Contagem	1	1	2	2	9	15

		Contagem Esperada	,8	,9	1,9	3,8	7,5	15,0
		Padrão	,2	,1	,1	-1,8	1,5	
	Bragança	Contagem	0	0	0	0	1	1
		Contagem Esperada	,1	,1	,1	,3	,5	1,0
		Padrão	-,1	-,1	-,1	-,3	,5	
	Castelo Branco	Contagem	0	0	0	1	2	3
		Contagem Esperada	,2	,2	,4	,8	1,5	3,0
		Padrão	-,2	-,2	-,4	,2	,5	
	Castelo Branco, Coimbra	Contagem	0	0	0	0	1	1
		Contagem Esperada	,1	,1	,1	,3	,5	1,0
		Padrão	-,1	-,1	-,1	-,3	,5	
	Coimbra	Contagem	1	0	0	2	4	7
		Contagem Esperada	,4	,4	,9	1,8	3,5	7,0
		Padrão	,6	-,4	-,9	,2	,5	
	Coimbra, Leiria	Contagem	0	0	0	0	1	1
		Contagem Esperada	,1	,1	,1	,3	,5	1,0
		Padrão	-,1	-,1	-,1	-,3	,5	
	Évora	Contagem	0	0	0	0	2	2
		Contagem Esperada	,1	,1	,3	,5	1,0	2,0
		Padrão	-,1	-,1	-,3	-,5	1,0	
	Faro	Contagem	0	0	1	1	3	5
		Contagem Esperada	,3	,3	,6	1,3	2,5	5,0
		Padrão	-,3	-,3	,4	-,3	,5	
	Guarda	Contagem	0	0	0	0	1	1
		Contagem Esperada	,1	,1	,1	,3	,5	1,0
		Padrão	-,1	-,1	-,1	-,3	,5	
	Leiria	Contagem	0	0	2	0	3	5

		Contagem Esperada	,3	,3	,6	1,3	2,5	5,0
		Padrão	-,3	-,3	1,4	-1,3	,5	
	Lisboa	Contagem	2	1	5	12	28	48
		Contagem Esperada	2,6	2,9	6,2	12,1	24,1	48,0
		Padrão	-,6	-1,9	-1,2	-,1	3,9	
	Lisboa, Santarém	Contagem	0	0	0	1	0	1
		Contagem Esperada	,1	,1	,1	,3	,5	1,0
		Padrão	-,1	-,1	-,1	,7	-,5	
	Madeira	Contagem	0	0	0	1	1	2
		Contagem Esperada	,1	,1	,3	,5	1,0	2,0
		Padrão	-,1	-,1	-,3	,5	,0	
	Portalegre	Contagem	0	0	1	0	0	1
		Contagem Esperada	,1	,1	,1	,3	,5	1,0
		Padrão	-,1	-,1	,9	-,3	-,5	
	Porto	Contagem	9	11	20	35	63	138
		Contagem Esperada	7,5	8,5	17,9	34,9	69,2	138,0
		Padrão	1,5	2,5	2,1	,1	-6,2	
	Santarém	Contagem	0	0	2	2	2	6
		Contagem Esperada	,3	,4	,8	1,5	3,0	6,0
		Padrão	-,3	-,4	1,2	,5	-1,0	
	Setúbal	Contagem	1	0	1	1	5	8
		Contagem Esperada	,4	,5	1,0	2,0	4,0	8,0
		Padrão	,6	-,5	,0	-1,0	1,0	
	Viana do Castelo	Contagem	0	0	0	1	2	3
		Contagem Esperada	,2	,2	,4	,8	1,5	3,0
		Padrão	-,2	-,2	-,4	,2	,5	
	Vila Real	Contagem	0	0	0	0	1	1

	Contagem Esperada	,1	,1	,1	,3	,5	1,0
	Padrão	-,1	-,1	-,1	-,3	,5	
Viseu	Contagem	1	0	0	3	2	6
	Contagem Esperada	,3	,4	,8	1,5	3,0	6,0
	Padrão	,7	-,4	-,8	1,5	-1,0	
Total	Contagem	15	17	36	70	139	277
	Contagem Esperada	15,0	17,0	36,0	70,0	139,0	277,0

Testes qui-quadrado

	Valor	df	Significância Assintótica (Bilateral)
Qui-quadrado de Pearson	89,246 ^a	104	,848
Razão de verossimilhança	81,518	104	,950
N de Casos Válidos	277		

a. 125 células (92,6%) esperavam uma contagem menor que 5. A contagem mínima esperada é ,05.

Em que distrito reside? * Q9Tem uma relação a longo prazo com o(s) seu(s) clube(s) desportivo(s)?Q9

Crosstab

		Q9Tem uma relação a longo prazo com o(s) seu(s) clube(s) desportivo(s)?Q9					Total	
		1	2	3	4	5		
Em que distrito reside?	Açores	Contagem	0	0	0	0	2	2
		Contagem Esperada	,0	,1	,2	,4	1,3	2,0
		Padrão	,0	-,1	-,2	-,4	,7	
	Aveiro	Contagem	0	0	0	3	7	10

		Contagem Esperada	,2	,4	,9	2,0	6,6	10,0
		Padrão	-,2	-,4	-,9	1,0	,4	
	Aveiro, Beja	Contagem	0	0	0	0	1	1
		Contagem Esperada	,0	,0	,1	,2	,7	1,0
		Padrão	,0	,0	-,1	-,2	,3	
	Aveiro, Porto	Contagem	0	0	0	0	1	1
		Contagem Esperada	,0	,0	,1	,2	,7	1,0
		Padrão	,0	,0	-,1	-,2	,3	
	Beja	Contagem	0	0	1	1	2	4
		Contagem Esperada	,1	,1	,3	,8	2,6	4,0
		Padrão	-,1	-,1	,7	,2	-,6	
	Beja, Faro	Contagem	0	0	0	1	0	1
		Contagem Esperada	,0	,0	,1	,2	,7	1,0
		Padrão	,0	,0	-,1	,8	-,7	
	Beja, Lisboa	Contagem	0	1	0	2	0	3
		Contagem Esperada	,1	,1	,3	,6	2,0	3,0
		Padrão	-,1	,9	-,3	1,4	-2,0	
	Braga	Contagem	0	1	1	2	11	15
		Contagem Esperada	,3	,5	1,3	3,0	9,9	15,0
		Padrão	-,3	,5	-,3	-1,0	1,1	
	Bragança	Contagem	0	0	0	0	1	1
		Contagem Esperada	,0	,0	,1	,2	,7	1,0
		Padrão	,0	,0	-,1	-,2	,3	
	Castelo Branco	Contagem	0	0	1	0	2	3
		Contagem Esperada	,1	,1	,3	,6	2,0	3,0
		Padrão	-,1	-,1	,7	-,6	,0	
		Contagem	0	0	0	0	1	1

Castelo Branco, Coimbra	Contagem Esperada	,0	,0	,1	,2	,7	1,0
	Padrão	,0	,0	-,1	-,2	,3	
Coimbra	Contagem	0	1	0	1	5	7
	Contagem Esperada	,1	,3	,6	1,4	4,6	7,0
	Padrão	-,1	,7	-,6	-,4	,4	
Coimbra, Leiria	Contagem	0	0	0	0	1	1
	Contagem Esperada	,0	,0	,1	,2	,7	1,0
	Padrão	,0	,0	-,1	-,2	,3	
Évora	Contagem	0	0	1	0	1	2
	Contagem Esperada	,0	,1	,2	,4	1,3	2,0
	Padrão	,0	-,1	,8	-,4	-,3	
Faro	Contagem	0	0	1	1	3	5
	Contagem Esperada	,1	,2	,4	1,0	3,3	5,0
	Padrão	-,1	-,2	,6	,0	-,3	
Guarda	Contagem	0	0	0	0	1	1
	Contagem Esperada	,0	,0	,1	,2	,7	1,0
	Padrão	,0	,0	-,1	-,2	,3	
Leiria	Contagem	0	0	1	0	4	5
	Contagem Esperada	,1	,2	,4	1,0	3,3	5,0
	Padrão	-,1	-,2	,6	-1,0	,7	
Lisboa	Contagem	0	1	5	10	32	48
	Contagem Esperada	,9	1,7	4,2	9,5	31,7	48,0
	Padrão	-,9	-,7	,8	,5	,3	
Lisboa, Santarém	Contagem	0	1	0	0	0	1
	Contagem Esperada	,0	,0	,1	,2	,7	1,0
	Padrão	,0	1,0	-,1	-,2	-,7	
Madeira	Contagem	0	0	0	0	2	2

		Contagem Esperada	,0	,1	,2	,4	1,3	2,0
		Padrão	,0	-,1	-,2	-,4	,7	
	Portalegre	Contagem	0	0	0	0	1	1
		Contagem Esperada	,0	,0	,1	,2	,7	1,0
		Padrão	,0	,0	-,1	-,2	,3	
	Porto	Contagem	4	5	11	30	88	138
		Contagem Esperada	2,5	5,0	12,0	27,4	91,2	138,0
		Padrão	1,5	,0	-1,0	2,6	-3,2	
	Santarém	Contagem	0	0	1	1	4	6
		Contagem Esperada	,1	,2	,5	1,2	4,0	6,0
		Padrão	-,1	-,2	,5	-,2	,0	
	Setúbal	Contagem	0	0	1	1	6	8
		Contagem Esperada	,1	,3	,7	1,6	5,3	8,0
		Padrão	-,1	-,3	,3	-,6	,7	
	Viana do Castelo	Contagem	0	0	0	1	2	3
		Contagem Esperada	,1	,1	,3	,6	2,0	3,0
		Padrão	-,1	-,1	-,3	,4	,0	
	Vila Real	Contagem	0	0	0	0	1	1
		Contagem Esperada	,0	,0	,1	,2	,7	1,0
		Padrão	,0	,0	-,1	-,2	,3	
	Viseu	Contagem	1	0	0	1	4	6
		Contagem Esperada	,1	,2	,5	1,2	4,0	6,0
		Padrão	,9	-,2	-,5	-,2	,0	
Total		Contagem	5	10	24	55	183	277
		Contagem Esperada	5,0	10,0	24,0	55,0	183,0	277,0

Testes qui-quadrado

	Valor	df	Significância Assintótica (Bilateral)
Qui-quadrado de Pearson	81,503 ^a	104	,950
Razão de verossimilhança	59,225	104	1,000
N de Casos Válidos	277		

a. 127 células (94,1%) esperavam uma contagem menor que 5. A contagem mínima esperada é ,02.

Em que distrito reside? * Q10Se sim, considera que essa relação se irá manter até ao final da sua vida?Q10

Crosstab

		Q10Se sim, considera que essa relação se irá manter até ao final da sua vida?Q10					Total	
		1	2	3	4	5		
Em que distrito reside?	Açores	Contagem	0	0	0	0	2	2
		Contagem Esperada	,1	,0	,2	,3	1,5	2,0
		Padrão	-,1	,0	-,2	-,3	,5	
	Aveiro	Contagem	0	0	0	1	9	10
		Contagem Esperada	,3	,1	,9	1,3	7,4	10,0
		Padrão	-,3	-,1	-,9	-,3	1,6	
	Aveiro, Beja	Contagem	0	0	0	0	1	1
		Contagem Esperada	,0	,0	,1	,1	,7	1,0
		Padrão	,0	,0	-,1	-,1	,3	
	Aveiro, Porto	Contagem	0	0	0	0	1	1
		Contagem Esperada	,0	,0	,1	,1	,7	1,0
		Padrão	,0	,0	-,1	-,1	,3	
	Beja	Contagem	0	0	1	1	2	4

		Contagem Esperada	,1	,0	,4	,5	2,9	4,0
		Padrão	-,1	,0	,6	,5	-,9	
	Beja, Faro	Contagem	0	0	0	0	1	1
		Contagem Esperada	,0	,0	,1	,1	,7	1,0
		Padrão	,0	,0	-,1	-,1	,3	
	Beja, Lisboa	Contagem	0	1	0	1	1	3
		Contagem Esperada	,1	,0	,3	,4	2,2	3,0
		Padrão	-,1	1,0	-,3	,6	-1,2	
	Braga	Contagem	0	1	2	1	11	15
		Contagem Esperada	,5	,1	1,4	2,0	11,0	15,0
		Padrão	-,5	,9	,6	-1,0	,0	
	Bragança	Contagem	0	0	0	0	1	1
		Contagem Esperada	,0	,0	,1	,1	,7	1,0
		Padrão	,0	,0	-,1	-,1	,3	
	Castelo Branco	Contagem	0	0	1	0	2	3
		Contagem Esperada	,1	,0	,3	,4	2,2	3,0
		Padrão	-,1	,0	,7	-,4	-,2	
	Castelo Branco, Coimbra	Contagem	0	0	0	0	1	1
		Contagem Esperada	,0	,0	,1	,1	,7	1,0
		Padrão	,0	,0	-,1	-,1	,3	
	Coimbra	Contagem	0	0	1	0	6	7
		Contagem Esperada	,2	,1	,6	,9	5,2	7,0
		Padrão	-,2	-,1	,4	-,9	,8	
	Coimbra, Leiria	Contagem	0	0	0	1	0	1
		Contagem Esperada	,0	,0	,1	,1	,7	1,0
		Padrão	,0	,0	-,1	,9	-,7	
	Évora	Contagem	0	0	0	1	1	2

		Contagem Esperada	,1	,0	,2	,3	1,5	2,0
		Padrão	-,1	,0	-,2	,7	-,5	
	Faro	Contagem	0	0	1	1	3	5
		Contagem Esperada	,2	,0	,5	,7	3,7	5,0
		Padrão	-,2	,0	,5	,3	-,7	
	Guarda	Contagem	0	0	0	0	1	1
		Contagem Esperada	,0	,0	,1	,1	,7	1,0
		Padrão	,0	,0	-,1	-,1	,3	
	Leiria	Contagem	0	0	1	0	4	5
		Contagem Esperada	,2	,0	,5	,7	3,7	5,0
		Padrão	-,2	,0	,5	-,7	,3	
	Lisboa	Contagem	1	0	2	7	38	48
		Contagem Esperada	1,6	,3	4,3	6,4	35,4	48,0
		Padrão	-,6	-,3	-2,3	,6	2,6	
	Lisboa, Santarém	Contagem	0	0	0	0	1	1
		Contagem Esperada	,0	,0	,1	,1	,7	1,0
		Padrão	,0	,0	-,1	-,1	,3	
	Madeira	Contagem	0	0	0	1	1	2
		Contagem Esperada	,1	,0	,2	,3	1,5	2,0
		Padrão	-,1	,0	-,2	,7	-,5	
	Portalegre	Contagem	0	0	0	0	1	1
		Contagem Esperada	,0	,0	,1	,1	,7	1,0
		Padrão	,0	,0	-,1	-,1	,3	
	Porto	Contagem	6	0	16	20	96	138
		Contagem Esperada	4,5	1,0	12,5	18,4	101,6	138,0
		Padrão	1,5	-1,0	3,5	1,6	-5,6	
	Santarém	Contagem	0	0	0	1	5	6

	Contagem Esperada	,2	,0	,5	,8	4,4	6,0
	Padrão	-,2	,0	-,5	,2	,6	
Setúbal	Contagem	1	0	0	0	7	8
	Contagem Esperada	,3	,1	,7	1,1	5,9	8,0
	Padrão	,7	-,1	-,7	-1,1	1,1	
Viana do Castelo	Contagem	0	0	0	0	3	3
	Contagem Esperada	,1	,0	,3	,4	2,2	3,0
	Padrão	-,1	,0	-,3	-,4	,8	
Vila Real	Contagem	0	0	0	0	1	1
	Contagem Esperada	,0	,0	,1	,1	,7	1,0
	Padrão	,0	,0	-,1	-,1	,3	
Viseu	Contagem	1	0	0	1	4	6
	Contagem Esperada	,2	,0	,5	,8	4,4	6,0
	Padrão	,8	,0	-,5	,2	-,4	
Total	Contagem	9	2	25	37	204	277
	Contagem Esperada	9,0	2,0	25,0	37,0	204,0	277,0

Testes qui-quadrado

	Valor	df	Significância Assintótica (Bilateral)
Qui-quadrado de Pearson	95,717 ^a	104	,707
Razão de verossimilhança	58,176	104	1,000
N de Casos Válidos	277		

a. 126 células (93,3%) esperavam uma contagem menor que 5. A contagem mínima esperada é ,01.

Em que distrito reside? * Q11Considera que o sentimento por detrás da sua atitude

para com o(s) seu(s) clube(s) desportivo(s) é real?Q11

Crosstab

Q11Considera que o sentimento por detrás da sua
atitude para com o(s) seu(s) clube(s) desportivo(s)
é real?Q11

			1	2	3	4	5	Total
Em que distrito reside?	Açores	Contagem	0	0	0	0	2	2
		Contagem Esperada	,1	,1	,3	,4	1,2	2,0
		Padrão	-,1	-,1	-,3	-,4	,8	
	Aveiro	Contagem	0	0	3	2	5	10
		Contagem Esperada	,3	,4	1,4	2,0	5,9	10,0
		Padrão	-,3	-,4	1,6	,0	-,9	
	Aveiro, Beja	Contagem	0	0	0	0	1	1
		Contagem Esperada	,0	,0	,1	,2	,6	1,0
		Padrão	,0	,0	-,1	-,2	,4	
	Aveiro, Porto	Contagem	0	0	0	0	1	1
		Contagem Esperada	,0	,0	,1	,2	,6	1,0
		Padrão	,0	,0	-,1	-,2	,4	
	Beja	Contagem	0	0	1	3	0	4
		Contagem Esperada	,1	,2	,6	,8	2,4	4,0
		Padrão	-,1	-,2	,4	2,2	-2,4	
	Beja, Faro	Contagem	0	0	0	1	0	1
		Contagem Esperada	,0	,0	,1	,2	,6	1,0
		Padrão	,0	,0	-,1	,8	-,6	
	Beja, Lisboa	Contagem	0	2	0	0	1	3
		Contagem Esperada	,1	,1	,4	,6	1,8	3,0
		Padrão	-,1	1,9	-,4	-,6	-,8	

Braga	Contagem	0	3	1	0	11	15
	Contagem Esperada	,4	,6	2,1	3,0	8,8	15,0
	Padrão	-,4	2,4	-1,1	-3,0	2,2	
Bragança	Contagem	0	0	0	0	1	1
	Contagem Esperada	,0	,0	,1	,2	,6	1,0
	Padrão	,0	,0	-,1	-,2	,4	
Castelo Branco	Contagem	0	0	1	0	2	3
	Contagem Esperada	,1	,1	,4	,6	1,8	3,0
	Padrão	-,1	-,1	,6	-,6	,2	
Castelo Branco, Coimbra	Contagem	0	0	0	1	0	1
	Contagem Esperada	,0	,0	,1	,2	,6	1,0
	Padrão	,0	,0	-,1	,8	-,6	
Coimbra	Contagem	1	0	0	1	5	7
	Contagem Esperada	,2	,3	1,0	1,4	4,1	7,0
	Padrão	,8	-,3	-1,0	-,4	,9	
Coimbra, Leiria	Contagem	0	0	0	0	1	1
	Contagem Esperada	,0	,0	,1	,2	,6	1,0
	Padrão	,0	,0	-,1	-,2	,4	
Évora	Contagem	0	0	0	0	2	2
	Contagem Esperada	,1	,1	,3	,4	1,2	2,0
	Padrão	-,1	-,1	-,3	-,4	,8	
Faro	Contagem	0	0	0	3	2	5
	Contagem Esperada	,1	,2	,7	1,0	2,9	5,0
	Padrão	-,1	-,2	-,7	2,0	-,9	
Guarda	Contagem	0	0	0	0	1	1
	Contagem Esperada	,0	,0	,1	,2	,6	1,0
	Padrão	,0	,0	-,1	-,2	,4	

Leiria	Contagem	0	0	1	1	3	5
	Contagem Esperada	,1	,2	,7	1,0	2,9	5,0
	Padrão	-,1	-,2	,3	,0	,1	
Lisboa	Contagem	1	1	4	13	29	48
	Contagem Esperada	1,4	1,9	6,8	9,7	28,2	48,0
	Padrão	-,4	-,9	-2,8	3,3	,8	
Lisboa, Santarém	Contagem	0	0	1	0	0	1
	Contagem Esperada	,0	,0	,1	,2	,6	1,0
	Padrão	,0	,0	,9	-,2	-,6	
Madeira	Contagem	0	0	0	1	1	2
	Contagem Esperada	,1	,1	,3	,4	1,2	2,0
	Padrão	-,1	-,1	-,3	,6	-,2	
Portalegre	Contagem	0	0	0	0	1	1
	Contagem Esperada	,0	,0	,1	,2	,6	1,0
	Padrão	,0	,0	-,1	-,2	,4	
Porto	Contagem	5	4	25	23	81	138
	Contagem Esperada	4,0	5,5	19,4	27,9	81,2	138,0
	Padrão	1,0	-1,5	5,6	-4,9	-,2	
Santarém	Contagem	0	0	1	1	4	6
	Contagem Esperada	,2	,2	,8	1,2	3,5	6,0
	Padrão	-,2	-,2	,2	-,2	,5	
Setúbal	Contagem	0	1	1	1	5	8
	Contagem Esperada	,2	,3	1,1	1,6	4,7	8,0
	Padrão	-,2	,7	-,1	-,6	,3	
Viana do Castelo	Contagem	0	0	0	1	2	3
	Contagem Esperada	,1	,1	,4	,6	1,8	3,0
	Padrão	-,1	-,1	-,4	,4	,2	

Vila Real	Contagem	0	0	0	0	1	1
	Contagem Esperada	,0	,0	,1	,2	,6	1,0
	Padrão	,0	,0	-,1	-,2	,4	
Viseu	Contagem	1	0	0	4	1	6
	Contagem Esperada	,2	,2	,8	1,2	3,5	6,0
	Padrão	,8	-,2	-,8	2,8	-2,5	
Total	Contagem	8	11	39	56	163	277
	Contagem Esperada	8,0	11,0	39,0	56,0	163,0	277,0

Testes qui-quadrado

	Valor	df	Significância Assintótica (Bilateral)
Qui-quadrado de Pearson	114,640 ^a	104	,224
Razão de verossimilhança	91,711	104	,800
N de Casos Válidos	277		

a. 126 células (93,3%) esperavam uma contagem menor que 5. A contagem mínima esperada é ,03.

Em que distrito reside? * Q12Considera que o seu amor perante o(s) seu(s) clube(s) desportivo(s) resulta em certeza e confiança?Q12

Crosstab

Q12Considera que o seu amor perante o(s) seu(s) clube(s) desportivo(s) resulta em certeza e confiança?Q12

			1	2	3	4	5	Total
Em que distrito reside?	Açores	Contagem	0	0	0	0	2	2
		Contagem Esperada	,1	,1	,4	,5	,9	2,0
		Padrão	-,1	-,1	-,4	-,5	1,1	

Aveiro	Contagem	0	0	1	4	5	10
	Contagem Esperada	,5	,6	1,8	2,5	4,5	10,0
	Padrão	-,5	-,6	-,8	1,5	,5	
Aveiro, Beja	Contagem	0	0	0	0	1	1
	Contagem Esperada	,0	,1	,2	,3	,5	1,0
	Padrão	,0	-,1	-,2	-,3	,5	
Aveiro, Porto	Contagem	0	0	0	1	0	1
	Contagem Esperada	,0	,1	,2	,3	,5	1,0
	Padrão	,0	-,1	-,2	,7	-,5	
Beja	Contagem	0	0	2	1	1	4
	Contagem Esperada	,2	,2	,7	1,0	1,8	4,0
	Padrão	-,2	-,2	1,3	,0	-,8	
Beja, Faro	Contagem	0	0	0	1	0	1
	Contagem Esperada	,0	,1	,2	,3	,5	1,0
	Padrão	,0	-,1	-,2	,7	-,5	
Beja, Lisboa	Contagem	0	2	0	0	1	3
	Contagem Esperada	,1	,2	,6	,8	1,4	3,0
	Padrão	-,1	1,8	-,6	-,8	-,4	
Braga	Contagem	0	4	1	2	8	15
	Contagem Esperada	,7	,9	2,8	3,8	6,8	15,0
	Padrão	-,7	3,1	-1,8	-1,8	1,2	
Bragança	Contagem	0	0	0	0	1	1
	Contagem Esperada	,0	,1	,2	,3	,5	1,0
	Padrão	,0	-,1	-,2	-,3	,5	
Castelo Branco	Contagem	0	0	1	0	2	3
	Contagem Esperada	,1	,2	,6	,8	1,4	3,0
	Padrão	-,1	-,2	,4	-,8	,6	

Castelo Branco, Coimbra	Contagem	0	0	1	0	0	1
	Contagem Esperada	,0	,1	,2	,3	,5	1,0
	Padrão	,0	-,1	,8	-,3	-,5	
Coimbra	Contagem	1	0	0	1	5	7
	Contagem Esperada	,3	,4	1,3	1,8	3,2	7,0
	Padrão	,7	-,4	-1,3	-,8	1,8	
Coimbra, Leiria	Contagem	0	0	0	1	0	1
	Contagem Esperada	,0	,1	,2	,3	,5	1,0
	Padrão	,0	-,1	-,2	,7	-,5	
Évora	Contagem	0	0	1	0	1	2
	Contagem Esperada	,1	,1	,4	,5	,9	2,0
	Padrão	-,1	-,1	,6	-,5	,1	
Faro	Contagem	0	1	1	1	2	5
	Contagem Esperada	,2	,3	,9	1,3	2,3	5,0
	Padrão	-,2	,7	,1	-,3	-,3	
Guarda	Contagem	0	0	0	0	1	1
	Contagem Esperada	,0	,1	,2	,3	,5	1,0
	Padrão	,0	-,1	-,2	-,3	,5	
Leiria	Contagem	0	0	2	1	2	5
	Contagem Esperada	,2	,3	,9	1,3	2,3	5,0
	Padrão	-,2	-,3	1,1	-,3	-,3	
Lisboa	Contagem	0	4	9	10	25	48
	Contagem Esperada	2,3	2,9	8,8	12,1	21,8	48,0
	Padrão	-2,3	1,1	,2	-2,1	3,2	
Lisboa, Santarém	Contagem	0	1	0	0	0	1
	Contagem Esperada	,0	,1	,2	,3	,5	1,0
	Padrão	,0	,9	-,2	-,3	-,5	

Madeira	Contagem	0	0	1	1	0	2
	Contagem Esperada	,1	,1	,4	,5	,9	2,0
	Padrão	-,1	-,1	,6	,5	-,9	
Portalegre	Contagem	0	0	0	0	1	1
	Contagem Esperada	,0	,1	,2	,3	,5	1,0
	Padrão	,0	-,1	-,2	-,3	,5	
Porto	Contagem	11	4	29	33	61	138
	Contagem Esperada	6,5	8,5	25,4	34,9	62,8	138,0
	Padrão	4,5	-4,5	3,6	-1,9	-1,8	
Santarém	Contagem	0	1	0	2	3	6
	Contagem Esperada	,3	,4	1,1	1,5	2,7	6,0
	Padrão	-,3	,6	-1,1	,5	,3	
Setúbal	Contagem	0	0	1	5	2	8
	Contagem Esperada	,4	,5	1,5	2,0	3,6	8,0
	Padrão	-,4	-,5	-,5	3,0	-1,6	
Viana do Castelo	Contagem	0	0	0	2	1	3
	Contagem Esperada	,1	,2	,6	,8	1,4	3,0
	Padrão	-,1	-,2	-,6	1,2	-,4	
Vila Real	Contagem	0	0	0	1	0	1
	Contagem Esperada	,0	,1	,2	,3	,5	1,0
	Padrão	,0	-,1	-,2	,7	-,5	
Viseu	Contagem	1	0	1	3	1	6
	Contagem Esperada	,3	,4	1,1	1,5	2,7	6,0
	Padrão	,7	-,4	-,1	1,5	-1,7	
Total	Contagem	13	17	51	70	126	277
	Contagem Esperada	13,0	17,0	51,0	70,0	126,0	277,0

Testes qui-quadrado

	Valor	df	Significância Assintótica (Bilateral)
Qui-quadrado de Pearson	117,429 ^a	104	,174
Razão de verossimilhança	100,867	104	,569
N de Casos Válidos	277		

a. 126 células (93,3%) esperavam uma contagem menor que 5. A contagem mínima esperada é ,05.

Em que distrito reside? * Q13Existe algum clube(s) desportivo(s) com qual se identifica menos ou não se identifica de todo?Q13

Crosstab

Q13Existe algum clube(s) desportivo(s) com qual se identifica menos ou não se identifica de todo?Q13

			1	2	3	4	5	Total
Em que distrito reside?	Açores	Contagem	0	0	1	0	1	2
		Contagem Esperada	,2	,1	,3	,3	1,1	2,0
		Padrão	-,2	-,1	,7	-,3	-,1	
	Aveiro	Contagem	1	1	2	3	3	10
		Contagem Esperada	,9	,4	1,6	1,7	5,5	10,0
		Padrão	,1	,6	,4	1,3	-2,5	
	Aveiro, Beja	Contagem	0	0	0	0	1	1
		Contagem Esperada	,1	,0	,2	,2	,5	1,0
		Padrão	-,1	,0	-,2	-,2	,5	
	Aveiro, Porto	Contagem	0	0	0	0	1	1
		Contagem Esperada	,1	,0	,2	,2	,5	1,0
		Padrão	-,1	,0	-,2	-,2	,5	

Beja	Contagem	0	0	1	1	2	4
	Contagem Esperada	,3	,1	,6	,7	2,2	4,0
	Padrão	-,3	-,1	,4	,3	-,2	
Beja, Faro	Contagem	0	0	0	0	1	1
	Contagem Esperada	,1	,0	,2	,2	,5	1,0
	Padrão	-,1	,0	-,2	-,2	,5	
Beja, Lisboa	Contagem	0	1	0	1	1	3
	Contagem Esperada	,3	,1	,5	,5	1,6	3,0
	Padrão	-,3	,9	-,5	,5	-,6	
Braga	Contagem	1	1	4	4	5	15
	Contagem Esperada	1,3	,5	2,3	2,6	8,2	15,0
	Padrão	-,3	,5	1,7	1,4	-3,2	
Bragança	Contagem	0	0	0	0	1	1
	Contagem Esperada	,1	,0	,2	,2	,5	1,0
	Padrão	-,1	,0	-,2	-,2	,5	
Castelo Branco	Contagem	1	1	0	1	0	3
	Contagem Esperada	,3	,1	,5	,5	1,6	3,0
	Padrão	,7	,9	-,5	,5	-1,6	
Castelo Branco, Coimbra	Contagem	0	0	0	1	0	1
	Contagem Esperada	,1	,0	,2	,2	,5	1,0
	Padrão	-,1	,0	-,2	,8	-,5	
Coimbra	Contagem	1	0	2	2	2	7
	Contagem Esperada	,6	,3	1,1	1,2	3,8	7,0
	Padrão	,4	-,3	,9	,8	-1,8	
Coimbra, Leiria	Contagem	0	0	0	0	1	1
	Contagem Esperada	,1	,0	,2	,2	,5	1,0
	Padrão	-,1	,0	-,2	-,2	,5	

Évora	Contagem	0	0	0	1	1	2
	Contagem Esperada	,2	,1	,3	,3	1,1	2,0
	Padrão	-,2	-,1	-,3	,7	-,1	
Faro	Contagem	2	0	0	0	3	5
	Contagem Esperada	,4	,2	,8	,9	2,7	5,0
	Padrão	1,6	-,2	-,8	-,9	,3	
Guarda	Contagem	0	0	0	0	1	1
	Contagem Esperada	,1	,0	,2	,2	,5	1,0
	Padrão	-,1	,0	-,2	-,2	,5	
Leiria	Contagem	0	0	1	0	4	5
	Contagem Esperada	,4	,2	,8	,9	2,7	5,0
	Padrão	-,4	-,2	,2	-,9	1,3	
Lisboa	Contagem	4	0	5	9	30	48
	Contagem Esperada	4,2	1,7	7,5	8,3	26,3	48,0
	Padrão	-,2	-1,7	-2,5	,7	3,7	
Lisboa, Santarém	Contagem	0	0	0	0	1	1
	Contagem Esperada	,1	,0	,2	,2	,5	1,0
	Padrão	-,1	,0	-,2	-,2	,5	
Madeira	Contagem	0	0	1	0	1	2
	Contagem Esperada	,2	,1	,3	,3	1,1	2,0
	Padrão	-,2	-,1	,7	-,3	-,1	
Portalegre	Contagem	0	0	0	0	1	1
	Contagem Esperada	,1	,0	,2	,2	,5	1,0
	Padrão	-,1	,0	-,2	-,2	,5	
Porto	Contagem	13	5	23	24	73	138
	Contagem Esperada	12,0	5,0	21,4	23,9	75,7	138,0
	Padrão	1,0	,0	1,6	,1	-2,7	

Santarém	Contagem	1	1	0	1	3	6
	Contagem Esperada	,5	,2	,9	1,0	3,3	6,0
	Padrão	,5	,8	-,9	,0	-,3	
Setúbal	Contagem	0	0	0	0	8	8
	Contagem Esperada	,7	,3	1,2	1,4	4,4	8,0
	Padrão	-,7	-,3	-1,2	-1,4	3,6	
Viana do Castelo	Contagem	0	0	1	0	2	3
	Contagem Esperada	,3	,1	,5	,5	1,6	3,0
	Padrão	-,3	-,1	,5	-,5	,4	
Vila Real	Contagem	0	0	0	0	1	1
	Contagem Esperada	,1	,0	,2	,2	,5	1,0
	Padrão	-,1	,0	-,2	-,2	,5	
Viseu	Contagem	0	0	2	0	4	6
	Contagem Esperada	,5	,2	,9	1,0	3,3	6,0
	Padrão	-,5	-,2	1,1	-1,0	,7	
Total	Contagem	24	10	43	48	152	277
	Contagem Esperada	24,0	10,0	43,0	48,0	152,0	277,0

Testes qui-quadrado

	Valor	df	Significância Assintótica (Bilateral)
Qui-quadrado de Pearson	78,156 ^a	104	,973
Razão de verossimilhança	80,061	104	,961
N de Casos Válidos	277		

a. 126 células (93,3%) esperavam uma contagem menor que 5. A contagem mínima esperada é ,04.

7.4 Testes qui-quadrado a cruzar a variável dependente “clube(s) desportivo(s) do adepto”

Tabulações cruzadas

Observações		
Saída criada		29-AUG-2022 19:23:23
Comentários		
Entrada	Dados	\\zeno\alunos\$\A038681\Documents\Estudo_OlmpactoDoBrandLoveBrandhateNasOrganizaçõesDesportivasPortuguesas(filtrado).sav
	Conjunto de dados ativo	DataSet1
	Filtro	<none>
	Ponderação	<none>
	Dividir Arquivo	<none>
	N de linhas em arquivo de dados de trabalho	279
Tratamento de valor omissos	Definição de omissos	Os valores omissos definidos pelo usuário são tratados como omissos.
	Casos utilizados	As estatísticas de cada tabela são baseadas em todos os casos com dados válidos na(s) amplitude(s) especificada(s) para todas as variáveis de cada tabela.
Sintaxe		CROSSTABS /TABLES=ClubesDesportivosFav BY Q1ReveseComIdentidadePropriaClube Q2GostariaDeSeIdentificarMaisOuDeTodoComOClube Q3ClubesDaoSignificadoDeVidaFelicidade Q4ClubeReleteValoresMor

		aisProprios Q5DesejaConsumirBensSer viçosClube EnvolverimentoComClubeÉAl goQueSejaMedioLongoPra zo Q6JáSentiuMaisCarinhoPel oClube Q8SenteApegoEmocionalC omClube Q9TemRelaçãoLongoPrazo ComClube Q10RelaçãoComClubeVais eManter Q11SentimentoPeloClubeÉ RealOuForçado Q12ClubeDáCertezaConfia nça Q13ClubeQueNãoSeIdentif ica /FORMAT=AVALUE TABLES /STATISTICS=CHISQ /CELLS=COUNT EXPECTED RESID /COUNT ROUND CELL.
Recursos	Tempo do processador	00:00:00,13
	Tempo decorrido	00:00:00,11
	Dimensões solicitadas	2
	Células disponíveis	524245

Resumo de processamento de casos

	Válido		Casos Omisso		Total	
	N	Porcentagem	N	Porcentagem	N	Porcentagem
Qual é/quais são o(s) seu(s) clube(s) desportivo(s)? * Q1	277	99,3%	2	0,7%	279	100,0%
Revê-se com a identidade própria do(s) seu(s) clube(s) desportivo(s) Q1						

Qual é/quais são o(s) seu(s) clube(s) desportivo(s)? * Q2 Concorda que gostaria de se identificar ainda mais ou identificar-se de todo com o(s) seu(s) clube(s) desportivo(s)? Q2	277	99,3%	2	0,7%	279	100,0%
Qual é/quais são o(s) seu(s) clube(s) desportivo(s)? * Q3 Concorda que o(s) seu(s) clube(s) desportivo(s) dá-lhe/dão-lhe apenas significado/felicidade à sua vida? Q3	277	99,3%	2	0,7%	279	100,0%
Qual é/quais são o(s) seu(s) clube(s) desportivo(s)? * Q4 Enquanto adepto, sente que o(s) seu(s) clube(s) desportivo(s) reflete os seus valores morais? Q4	277	99,3%	2	0,7%	279	100,0%
Qual é/quais são o(s) seu(s) clube(s) desportivo(s)? * Q5 Concorda que sente o desejo e conseqüente necessidade de utilizar os seus recursos para consumir os bens e serviços criados pelo(s) seu(s) clube(s) desportivo(s)? Q5	277	99,3%	2	0,7%	279	100,0%
Qual é/quais são o(s) seu(s) clube(s) desportivo(s)? * Q6 Concorda que o seu envolvimento para com o(s) seu(s) clube(s) desportivo(s) é algo que quer que faça parte da	277	99,3%	2	0,7%	279	100,0%

sua vida em contexto de médio e longo prazo?Q6							
Qual é/quais são o(s) seu(s) clube(s) desportivo(s)? * Q7Sente ou já sentiu mais carinho e afeto pelo(s) seu(s) clube(s) desportivo(s)?Q7	277	99,3%	2	0,7%	279	100,0%	
Qual é/quais são o(s) seu(s) clube(s) desportivo(s)? * Q8Sente um apego emocional para com o(s) clube(s) desportivo(s) a que se identifica? Q8	277	99,3%	2	0,7%	279	100,0%	
Qual é/quais são o(s) seu(s) clube(s) desportivo(s)? * Q9Tem uma relação a longo prazo com o(s) seu(s) clube(s) desportivo(s)?Q9	277	99,3%	2	0,7%	279	100,0%	
Qual é/quais são o(s) seu(s) clube(s) desportivo(s)? * Q10Se sim, considera que essa relação se irá manter até ao final da sua vida?Q10	277	99,3%	2	0,7%	279	100,0%	
Qual é/quais são o(s) seu(s) clube(s) desportivo(s)? * Q11Considera que o sentimento por detrás da sua atitude para com o(s) seu(s) clube(s) desportivo(s) é real?Q11	277	99,3%	2	0,7%	279	100,0%	
Qual é/quais são o(s) seu(s) clube(s) desportivo(s)? * Q12Considera que o seu amor perante o(s) seu(s) clube(s) desportivo(s)	277	99,3%	2	0,7%	279	100,0%	

resulta em certeza e confiança?Q12							
Qual é/quais são o(s) seu(s) clube(s) desportivo(s)? * Q13Existe algum clube(s) desportivo(s) com qual se identifica menos ou não se identifica de todo?Q13	277	99,3%	2	0,7%	279	100,0%	

Qual é/quais são o(s) seu(s) clube(s) desportivo(s)? * Q1 Revê-se com a identidade própria do(s) seu(s) clube(s) desportivo(s) Q1

Crosstab

			Q1 Revê-se com a identidade própria do(s) seu(s) clube(s) desportivo(s) Q1					
			1	2	3	4	5	Total
Qual é/quais são o(s) seu(s) clube(s) desportivo(s)?	A. Académica	Contagem	0	0	0	0	1	1
		Contagem Esperada	,0	,0	,2	,4	,4	1,0
		Padrão	,0	,0	-,2	-,4	,6	
	A. Académica, CD Tondela, FC Porto	Contagem	0	0	0	2	0	2
		Contagem Esperada	,1	,1	,4	,8	,7	2,0
		Padrão	-,1	-,1	-,4	1,2	-,7	
	A. Académica, FC Porto	Contagem	0	0	0	1	0	1
		Contagem Esperada	,0	,0	,2	,4	,4	1,0
		Padrão	,0	,0	-,2	,6	-,4	
	A. Académica, GD Chaves, SL Benfica	Contagem	1	0	0	0	1	2
		Contagem Esperada	,1	,1	,4	,8	,7	2,0
		Padrão	,9	-,1	-,4	-,8	,3	
		Contagem	0	1	0	0	0	1

A. Académica, SL Benfica	Contagem Esperada	,0	,0	,2	,4	,4	1,0
	Padrão	,0	1,0	-,2	-,4	-,4	
A. Académica, Sporting CP	Contagem	0	1	0	0	0	1
	Contagem Esperada	,0	,0	,2	,4	,4	1,0
	Padrão	,0	1,0	-,2	-,4	-,4	
	Contagem	0	0	0	1	0	1
Ac. Viseu, FC Porto	Contagem Esperada	,0	,0	,2	,4	,4	1,0
	Padrão	,0	,0	-,2	,6	-,4	
Ac. Viseu, SL Benfica	Contagem	0	0	0	1	0	1
	Contagem Esperada	,0	,0	,2	,4	,4	1,0
	Padrão	,0	,0	-,2	,6	-,4	
	Contagem	0	0	2	2	0	4
Boavista FC	Contagem Esperada	,1	,1	,7	1,5	1,5	4,0
	Padrão	-,1	-,1	1,3	,5	-1,5	
Boavista FC, FC Famalicão, FC Porto, Gil Vicente FC, Rio Ave FC, Vitória SC	Contagem	0	0	0	0	1	1
	Contagem Esperada	,0	,0	,2	,4	,4	1,0
	Padrão	,0	,0	-,2	-,4	,6	
	Contagem	0	0	0	0	2	2
Boavista FC, FC Porto	Contagem Esperada	,1	,1	,4	,8	,7	2,0
	Padrão	-,1	-,1	-,4	-,8	1,3	
Boavista FC, Leixões SC, Rio Ave FC, SL Benfica	Contagem	0	0	0	0	1	1
	Contagem Esperada	,0	,0	,2	,4	,4	1,0
	Padrão	,0	,0	-,2	-,4	,6	
	Contagem	0	0	0	1	0	1
Boavista FC, Leixões SC, Sporting CP	Contagem Esperada	,0	,0	,2	,4	,4	1,0
	Padrão	,0	,0	-,2	,6	-,4	

Boavista FC, SL Benfica	Contagem	0	0	0	1	0	1
	Contagem Esperada	,0	,0	,2	,4	,4	1,0
	Padrão	,0	,0	-,2	,6	-,4	
CD Feirense, FC Arouca, SL Benfica	Contagem	0	0	1	0	0	1
	Contagem Esperada	,0	,0	,2	,4	,4	1,0
	Padrão	,0	,0	,8	-,4	-,4	
CD Feirense, FC Porto	Contagem	1	0	0	0	1	2
	Contagem Esperada	,1	,1	,4	,8	,7	2,0
	Padrão	,9	-,1	-,4	-,8	,3	
CD Mafra, SL Benfica	Contagem	0	0	0	1	0	1
	Contagem Esperada	,0	,0	,2	,4	,4	1,0
	Padrão	,0	,0	-,2	,6	-,4	
CD Trofense, FC Porto	Contagem	0	0	0	0	1	1
	Contagem Esperada	,0	,0	,2	,4	,4	1,0
	Padrão	,0	,0	-,2	-,4	,6	
CD Trofense, Sporting CP	Contagem	0	0	0	1	0	1
	Contagem Esperada	,0	,0	,2	,4	,4	1,0
	Padrão	,0	,0	-,2	,6	-,4	
Estoril Praia, Estrela Amadora, Sporting CP	Contagem	0	0	1	0	0	1
	Contagem Esperada	,0	,0	,2	,4	,4	1,0
	Padrão	,0	,0	,8	-,4	-,4	
Estoril Praia, Sporting CP	Contagem	0	0	0	0	2	2
	Contagem Esperada	,1	,1	,4	,8	,7	2,0
	Padrão	-,1	-,1	-,4	-,8	1,3	
FC Arouca, FC Penafiel, FC Porto, Os Belenenses, Rio	Contagem	0	0	0	0	1	1
	Contagem Esperada	,0	,0	,2	,4	,4	1,0
	Padrão	,0	,0	-,2	-,4	,6	

Ave FC, Santa Clara A., SC Braga								
FC Famalicão,	Contagem	0	0	0	1	0	1	
FC Porto, Vitória SC	Contagem Esperada	,0	,0	,2	,4	,4	1,0	
	Padrão	,0	,0	-,2	,6	-,4		
FC Paços Ferreira, FC Porto	Contagem	0	0	0	0	1	1	
	Contagem Esperada	,0	,0	,2	,4	,4	1,0	
	Padrão	,0	,0	-,2	-,4	,6		
FC Paços Ferreira, FC Porto, Rio Ave FC	Contagem	0	0	0	0	1	1	
	Contagem Esperada	,0	,0	,2	,4	,4	1,0	
	Padrão	,0	,0	-,2	-,4	,6		
FC Penafiel, FC Porto	Contagem	0	0	0	1	0	1	
	Contagem Esperada	,0	,0	,2	,4	,4	1,0	
	Padrão	,0	,0	-,2	,6	-,4		
FC Penafiel, SL Benfica	Contagem	0	0	0	0	1	1	
	Contagem Esperada	,0	,0	,2	,4	,4	1,0	
	Padrão	,0	,0	-,2	-,4	,6		
FC Porto	Contagem	2	2	19	34	27	84	
	Contagem Esperada	2,7	3,0	15,5	31,5	31,2	84,0	
	Padrão	-,7	-1,0	3,5	2,5	-4,2		
FC Porto, FC Vizela	Contagem	0	0	1	0	0	1	
	Contagem Esperada	,0	,0	,2	,4	,4	1,0	
	Padrão	,0	,0	,8	-,4	-,4		
FC Porto, Gil Vicente FC	Contagem	0	0	1	0	0	1	
	Contagem Esperada	,0	,0	,2	,4	,4	1,0	
	Padrão	,0	,0	,8	-,4	-,4		
	Contagem	0	0	0	0	1	1	

FC Porto, Leixões SC	Contagem	,0	,0	,2	,4	,4	1,0	
	Esperada							
	Padrão	,0	,0	-,2	-,4	,6		
FC Porto, Portimonense	Contagem	0	0	0	1	0	1	
	Contagem	,0	,0	,2	,4	,4	1,0	
	Esperada							
	Padrão	,0	,0	-,2	,6	-,4		
	FC Porto, Rio Ave FC	Contagem	0	0	2	1	2	5
		Contagem	,2	,2	,9	1,9	1,9	5,0
Esperada								
	Padrão	-,2	-,2	1,1	-,9	,1		
	FC Porto, Santa Clara A.	Contagem	0	0	0	0	1	1
		Contagem	,0	,0	,2	,4	,4	1,0
Esperada								
	Padrão	,0	,0	-,2	-,4	,6		
	FC Porto, SC Farense	Contagem	0	0	0	1	0	1
		Contagem	,0	,0	,2	,4	,4	1,0
Esperada								
	Padrão	,0	,0	-,2	,6	-,4		
	FC Porto, SL Benfica, Sporting CP	Contagem	0	0	1	0	0	1
		Contagem	,0	,0	,2	,4	,4	1,0
Esperada								
	Padrão	,0	,0	,8	-,4	-,4		
	FC Porto, Sporting CP	Contagem	1	0	0	0	0	1
		Contagem	,0	,0	,2	,4	,4	1,0
Esperada								
	Padrão	1,0	,0	-,2	-,4	-,4		
	FC Vizela	Contagem	0	0	0	0	1	1
		Contagem	,0	,0	,2	,4	,4	1,0
Esperada								
	Padrão	,0	,0	-,2	-,4	,6		
	FC Vizela, SL Benfica	Contagem	0	0	0	0	1	1
		Contagem	,0	,0	,2	,4	,4	1,0
Esperada								
	Padrão	,0	,0	-,2	-,4	,6		
	Contagem	0	0	0	1	0	1	

FC Vizela, Sporting CP	Contagem	,0	,0	,2	,4	,4	1,0	
	Esperada							
	Padrão	,0	,0	-,2	,6	-,4		
Gil Vicente FC	Contagem	0	0	0	0	1	1	
	Contagem	,0	,0	,2	,4	,4	1,0	
	Esperada							
	Padrão	,0	,0	-,2	-,4	,6		
	Gil Vicente FC, SL Benfica	Contagem	0	0	0	0	1	1
		Contagem	,0	,0	,2	,4	,4	1,0
Esperada								
	Padrão	,0	,0	-,2	-,4	,6		
	Leixões SC	Contagem	0	0	0	0	1	1
		Contagem	,0	,0	,2	,4	,4	1,0
Esperada								
	Padrão	,0	,0	-,2	-,4	,6		
	Leixões SC, Sporting CP	Contagem	0	1	1	0	0	2
		Contagem	,1	,1	,4	,8	,7	2,0
Esperada								
	Padrão	-,1	,9	,6	-,8	-,7		
	Marítimo M.	Contagem	0	0	0	1	0	1
		Contagem	,0	,0	,2	,4	,4	1,0
Esperada								
	Padrão	,0	,0	-,2	,6	-,4		
	Os Belenenses	Contagem	1	0	0	0	0	1
		Contagem	,0	,0	,2	,4	,4	1,0
Esperada								
	Padrão	1,0	,0	-,2	-,4	-,4		
	Os Belenenses, SL Benfica	Contagem	0	0	1	0	0	1
		Contagem	,0	,0	,2	,4	,4	1,0
Esperada								
	Padrão	,0	,0	,8	-,4	-,4		
	Rio Ave FC, SL Benfica	Contagem	0	1	0	0	0	1
		Contagem	,0	,0	,2	,4	,4	1,0
Esperada								
	Padrão	,0	1,0	-,2	-,4	-,4		
	Contagem	0	0	1	0	0	1	

	Rio Ave FC, Sporting CP	Contagem Esperada	,0	,0	,2	,4	,4	1,0
		Padrão	,0	,0	,8	-,4	-,4	
	Santa Clara A.	Contagem	0	0	0	0	1	1
		Contagem Esperada	,0	,0	,2	,4	,4	1,0
		Padrão	,0	,0	-,2	-,4	,6	
	SC Braga	Contagem	0	0	1	0	1	2
		Contagem Esperada	,1	,1	,4	,8	,7	2,0
		Padrão	-,1	-,1	,6	-,8	,3	
	SC Covilhã, SL Benfica	Contagem	0	0	0	0	1	1
		Contagem Esperada	,0	,0	,2	,4	,4	1,0
		Padrão	,0	,0	-,2	-,4	,6	
	SC Covilhã, Sporting CP	Contagem	0	0	0	1	0	1
		Contagem Esperada	,0	,0	,2	,4	,4	1,0
		Padrão	,0	,0	-,2	,6	-,4	
	SC Farense	Contagem	0	0	0	0	1	1
		Contagem Esperada	,0	,0	,2	,4	,4	1,0
		Padrão	,0	,0	-,2	-,4	,6	
	SC Farense, SL Benfica	Contagem	0	1	0	0	0	1
		Contagem Esperada	,0	,0	,2	,4	,4	1,0
		Padrão	,0	1,0	-,2	-,4	-,4	
	SL Benfica	Contagem	2	2	10	23	20	57
		Contagem Esperada	1,9	2,1	10,5	21,4	21,2	57,0
		Padrão	,1	-,1	-,5	1,6	-1,2	
	SL Benfica, Varzim SC	Contagem	0	0	0	1	0	1
		Contagem Esperada	,0	,0	,2	,4	,4	1,0
		Padrão	,0	,0	-,2	,6	-,4	
		Contagem	0	0	0	1	0	1

SL Benfica, Vilafranquense	Contagem Esperada	,0	,0	,2	,4	,4	1,0
	Padrão	,0	,0	-,2	,6	-,4	
	Contagem	0	0	1	0	0	1
Vitória SC	Contagem Esperada	,0	,0	,2	,4	,4	1,0
	Padrão	,0	,0	,8	-,4	-,4	
	Contagem	1	1	7	24	25	58
Sporting CP	Contagem Esperada	1,9	2,1	10,7	21,8	21,6	58,0
	Padrão	-,9	-1,1	-3,7	2,2	3,4	
	Contagem	0	0	1	0	0	1
Sporting CP, Varzim SC	Contagem Esperada	,0	,0	,2	,4	,4	1,0
	Padrão	,0	,0	,8	-,4	-,4	
	Contagem	0	0	0	1	0	1
Sporting CP, Vilafranquense	Contagem Esperada	,0	,0	,2	,4	,4	1,0
	Padrão	,0	,0	-,2	,6	-,4	
	Contagem	0	0	0	0	1	1
Sporting CP, Vitória SC	Contagem Esperada	,0	,0	,2	,4	,4	1,0
	Padrão	,0	,0	-,2	-,4	,6	
	Contagem	0	0	0	0	1	1
Vitória SC	Contagem Esperada	,1	,1	,7	1,5	1,5	4,0
	Padrão	-,1	-,1	-,7	-,5	1,5	
	Contagem	0	0	0	1	3	4
Total	Contagem Esperada	9,0	10,0	51,0	104,0	103,0	277,0
	Contagem	9	10	51	104	103	277
	Contagem Esperada	9,0	10,0	51,0	104,0	103,0	277,0

Testes qui-quadrado

	Valor	df	Significância Assintótica (Bilateral)
Qui-quadrado de Pearson	337,004 ^a	252	<,001

Razão de verossimilhança	191,884	252	,998
N de Casos Válidos	277		

a. 311 células (97,2%) esperavam uma contagem menor que 5. A contagem mínima esperada é ,03.

Qual é/quais são o(s) seu(s) clube(s) desportivo(s)? * Q2 Concorda que gostaria de se identificar ainda mais ou identificar-se de todo com o(s) seu(s) clube(s) desportivo(s)?
Q2

Crosstab

Q2 Concorda que gostaria de se identificar ainda mais ou identificar-se de todo com o(s) seu(s) clube(s) desportivo(s)? Q2

			1	2	3	4	5	Total
Qual é/quais são o(s) seu(s) clube(s) desportivo(s)?	A. Académica	Contagem	1	0	0	0	0	1
		Contagem Esperada	,1	,1	,2	,2	,4	1,0
		Padrão	,9	-,1	-,2	-,2	-,4	
	A. Académica, CD Tondela, FC Porto	Contagem	0	0	0	2	0	2
		Contagem Esperada	,2	,1	,5	,4	,9	2,0
		Padrão	-,2	-,1	-,5	1,6	-,9	
	A. Académica, FC Porto	Contagem	0	0	0	0	1	1
		Contagem Esperada	,1	,1	,2	,2	,4	1,0
		Padrão	-,1	-,1	-,2	-,2	,6	
	A. Académica, GD Chaves, SL Benfica	Contagem	0	0	0	1	1	2
		Contagem Esperada	,2	,1	,5	,4	,9	2,0
		Padrão	-,2	-,1	-,5	,6	,1	
	A. Académica, SL Benfica	Contagem	0	1	0	0	0	1
		Contagem Esperada	,1	,1	,2	,2	,4	1,0
		Padrão	-,1	,9	-,2	-,2	-,4	

	A. Académica, Sporting CP	Contagem	0	1	0	0	0	1
		Contagem Esperada	,1	,1	,2	,2	,4	1,0
		Padrão	-,1	,9	-,2	-,2	-,4	
	Ac. Viseu, FC Porto	Contagem	0	0	1	0	0	1
		Contagem Esperada	,1	,1	,2	,2	,4	1,0
		Padrão	-,1	-,1	,8	-,2	-,4	
	Ac. Viseu, SL Benfica	Contagem	0	0	0	0	1	1
		Contagem Esperada	,1	,1	,2	,2	,4	1,0
		Padrão	-,1	-,1	-,2	-,2	,6	
	Boavista FC	Contagem	0	0	1	0	3	4
		Contagem Esperada	,4	,2	,9	,8	1,7	4,0
		Padrão	-,4	-,2	,1	-,8	1,3	
	Boavista FC, FC Famalicão, FC Porto, Gil Vicente FC, Rio Ave FC, Vitória SC	Contagem	0	0	1	0	0	1
		Contagem Esperada	,1	,1	,2	,2	,4	1,0
		Padrão	-,1	-,1	,8	-,2	-,4	
	Boavista FC, FC Porto	Contagem	0	0	0	1	1	2
		Contagem Esperada	,2	,1	,5	,4	,9	2,0
		Padrão	-,2	-,1	-,5	,6	,1	
	Boavista FC, Leixões SC, Rio Ave FC, SL Benfica	Contagem	0	0	0	0	1	1
		Contagem Esperada	,1	,1	,2	,2	,4	1,0
		Padrão	-,1	-,1	-,2	-,2	,6	
	Boavista FC, Leixões SC, Sporting CP	Contagem	0	0	0	1	0	1
		Contagem Esperada	,1	,1	,2	,2	,4	1,0
		Padrão	-,1	-,1	-,2	,8	-,4	
	Boavista FC, SL Benfica	Contagem	0	0	0	0	1	1
		Contagem Esperada	,1	,1	,2	,2	,4	1,0

		Padrão	-,1	-,1	-,2	-,2	,6	
	CD Feirense, FC	Contagem	0	0	0	1	0	1
	Arouca, SL	Contagem	,1	,1	,2	,2	,4	1,0
	Benfica	Esperada						
		Padrão	-,1	-,1	-,2	,8	-,4	
	CD Feirense, FC	Contagem	1	0	0	0	1	2
	Porto	Contagem	,2	,1	,5	,4	,9	2,0
		Esperada						
		Padrão	,8	-,1	-,5	-,4	,1	
	CD Mafra, SL	Contagem	0	0	0	1	0	1
	Benfica	Contagem	,1	,1	,2	,2	,4	1,0
		Esperada						
		Padrão	-,1	-,1	-,2	,8	-,4	
	CD Trofense, FC	Contagem	0	0	0	0	1	1
	Porto	Contagem	,1	,1	,2	,2	,4	1,0
		Esperada						
		Padrão	-,1	-,1	-,2	-,2	,6	
	CD Trofense, Sporting CP	Contagem	0	0	0	0	1	1
		Contagem	,1	,1	,2	,2	,4	1,0
		Esperada						
		Padrão	-,1	-,1	-,2	-,2	,6	
	Estoril Praia, Estrela	Contagem	0	0	1	0	0	1
	Amadora, Sporting CP	Contagem	,1	,1	,2	,2	,4	1,0
		Esperada						
		Padrão	-,1	-,1	,8	-,2	-,4	
	Estoril Praia, Sporting CP	Contagem	0	0	0	1	1	2
		Contagem	,2	,1	,5	,4	,9	2,0
		Esperada						
		Padrão	-,2	-,1	-,5	,6	,1	
	FC Arouca, FC Penafiel, FC	Contagem	0	0	0	0	1	1
	Porto, Os	Contagem	,1	,1	,2	,2	,4	1,0
		Esperada						
	Belenenses, Rio Ave FC, Santa Clara A., SC	Padrão	-,1	-,1	-,2	-,2	,6	
	Braga	Contagem	1	0	0	0	0	1

	FC Famalicão, FC Porto, Vitória SC	Contagem Esperada	,1	,1	,2	,2	,4	1,0
		Padrão	,9	-,1	-,2	-,2	-,4	
	FC Paços Ferreira, FC Porto	Contagem Esperada	0	0	0	0	1	1
		Padrão	,1	,1	,2	,2	,4	1,0
	FC Paços Ferreira, FC Porto, Rio Ave FC	Contagem Esperada	0	0	0	0	1	1
		Padrão	,1	,1	,2	,2	,4	1,0
	FC Penafiel, FC Porto	Contagem Esperada	0	0	0	0	1	1
		Padrão	,1	,1	,2	,2	,4	1,0
	FC Penafiel, SL Benfica	Contagem Esperada	0	0	0	0	1	1
		Padrão	,1	,1	,2	,2	,4	1,0
	FC Porto	Contagem Esperada	0	0	0	1	0	1
		Padrão	,1	,1	,2	,2	,4	1,0
	FC Porto, FC Vizela	Contagem Esperada	11	5	25	17	26	84
		Padrão	7,6	4,2	19,7	16,4	36,1	84,0
	FC Porto, Gil Vicente FC	Contagem Esperada	3,4	,8	5,3	,6	-10,1	
		Padrão	0	0	0	1	0	1
	FC Porto, Leixões SC	Contagem Esperada	,1	,1	,2	,2	,4	1,0
		Padrão	-,1	-,1	-,2	,8	-,2	-,4
		Contagem Esperada	0	0	1	0	0	1
		Padrão	,1	,1	,2	,2	,4	1,0
		Contagem	0	0	0	1	0	1

	FC Porto, Portimonense	Contagem Esperada	,1	,1	,2	,2	,4	1,0
		Padrão	-,1	-,1	-,2	,8	-,4	
	FC Porto, Rio Ave FC	Contagem	0	0	2	2	1	5
Contagem Esperada		,5	,3	1,2	1,0	2,1	5,0	
Padrão		-,5	-,3	,8	1,0	-1,1		
FC Porto, Santa Clara A.	Contagem	0	1	0	0	0	1	
	Contagem Esperada	,1	,1	,2	,2	,4	1,0	
	Padrão	-,1	,9	-,2	-,2	-,4		
FC Porto, SC Farense	Contagem	0	0	0	1	0	1	
	Contagem Esperada	,1	,1	,2	,2	,4	1,0	
	Padrão	-,1	-,1	-,2	,8	-,4		
FC Porto, SL Benfica, Sporting CP	Contagem	0	1	0	0	0	1	
	Contagem Esperada	,1	,1	,2	,2	,4	1,0	
	Padrão	-,1	,9	-,2	-,2	-,4		
FC Porto, Sporting CP	Contagem	0	0	0	0	1	1	
	Contagem Esperada	,1	,1	,2	,2	,4	1,0	
	Padrão	-,1	-,1	-,2	-,2	,6		
FC Vizela	Contagem	0	0	0	0	1	1	
	Contagem Esperada	,1	,1	,2	,2	,4	1,0	
	Padrão	-,1	-,1	-,2	-,2	,6		
FC Vizela, SL Benfica	Contagem	0	0	0	0	1	1	
	Contagem Esperada	,1	,1	,2	,2	,4	1,0	
	Padrão	-,1	-,1	-,2	-,2	,6		
FC Vizela, Sporting CP	Contagem	0	0	1	0	0	1	
	Contagem Esperada	,1	,1	,2	,2	,4	1,0	
	Padrão	-,1	-,1	,8	-,2	-,4		
Gil Vicente FC	Contagem	0	0	0	0	1	1	

		Contagem Esperada	,1	,1	,2	,2	,4	1,0
		Padrão	-,1	-,1	-,2	-,2	,6	
	Gil Vicente FC, SL Benfica	Contagem	0	0	0	0	1	1
		Contagem Esperada	,1	,1	,2	,2	,4	1,0
		Padrão	-,1	-,1	-,2	-,2	,6	
	Leixões SC	Contagem	0	0	0	0	1	1
		Contagem Esperada	,1	,1	,2	,2	,4	1,0
		Padrão	-,1	-,1	-,2	-,2	,6	
	Leixões SC, Sporting CP	Contagem	0	0	1	1	0	2
		Contagem Esperada	,2	,1	,5	,4	,9	2,0
		Padrão	-,2	-,1	,5	,6	-,9	
	Marítimo M.	Contagem	0	1	0	0	0	1
		Contagem Esperada	,1	,1	,2	,2	,4	1,0
		Padrão	-,1	,9	-,2	-,2	-,4	
	Os Belenenses	Contagem	1	0	0	0	0	1
		Contagem Esperada	,1	,1	,2	,2	,4	1,0
		Padrão	,9	-,1	-,2	-,2	-,4	
	Os Belenenses, SL Benfica	Contagem	0	0	1	0	0	1
		Contagem Esperada	,1	,1	,2	,2	,4	1,0
		Padrão	-,1	-,1	,8	-,2	-,4	
	Rio Ave FC, SL Benfica	Contagem	0	0	1	0	0	1
		Contagem Esperada	,1	,1	,2	,2	,4	1,0
		Padrão	-,1	-,1	,8	-,2	-,4	
	Rio Ave FC, Sporting CP	Contagem	0	0	0	1	0	1
		Contagem Esperada	,1	,1	,2	,2	,4	1,0
		Padrão	-,1	-,1	-,2	,8	-,4	
	Santa Clara A.	Contagem	0	0	0	0	1	1

		Contagem Esperada	,1	,1	,2	,2	,4	1,0
		Padrão	-,1	-,1	-,2	-,2	,6	
	SC Braga	Contagem	0	0	1	1	0	2
		Contagem Esperada	,2	,1	,5	,4	,9	2,0
		Padrão	-,2	-,1	,5	,6	-,9	
	SC Covilhã, SL Benfica	Contagem	0	1	0	0	0	1
		Contagem Esperada	,1	,1	,2	,2	,4	1,0
		Padrão	-,1	,9	-,2	-,2	-,4	
	SC Covilhã, Sporting CP	Contagem	0	0	0	0	1	1
		Contagem Esperada	,1	,1	,2	,2	,4	1,0
		Padrão	-,1	-,1	-,2	-,2	,6	
	SC Farense	Contagem	0	0	1	0	0	1
		Contagem Esperada	,1	,1	,2	,2	,4	1,0
		Padrão	-,1	-,1	,8	-,2	-,4	
	SC Farense, SL Benfica	Contagem	0	0	0	0	1	1
		Contagem Esperada	,1	,1	,2	,2	,4	1,0
		Padrão	-,1	-,1	-,2	-,2	,6	
	SL Benfica	Contagem	7	1	10	9	30	57
		Contagem Esperada	5,1	2,9	13,4	11,1	24,5	57,0
		Padrão	1,9	-1,9	-3,4	-2,1	5,5	
	SL Benfica, Varzim SC	Contagem	0	0	0	0	1	1
		Contagem Esperada	,1	,1	,2	,2	,4	1,0
		Padrão	-,1	-,1	-,2	-,2	,6	
	SL Benfica, Vilafranquense	Contagem	0	0	0	1	0	1
		Contagem Esperada	,1	,1	,2	,2	,4	1,0
		Padrão	-,1	-,1	-,2	,8	-,4	
		Contagem	0	0	1	0	0	1

	SL Benfica, Vitória SC	Contagem Esperada	,1	,1	,2	,2	,4	1,0
		Padrão	-,1	-,1	,8	-,2	-,4	
	Sporting CP	Contagem	2	2	14	10	30	58
		Contagem Esperada	5,2	2,9	13,6	11,3	24,9	58,0
		Padrão	-3,2	-,9	,4	-1,3	5,1	
	Sporting CP, Varzim SC	Contagem	0	0	0	0	1	1
		Contagem Esperada	,1	,1	,2	,2	,4	1,0
		Padrão	-,1	-,1	-,2	-,2	,6	
	Sporting CP, Vilafranquense	Contagem	0	0	0	1	0	1
		Contagem Esperada	,1	,1	,2	,2	,4	1,0
		Padrão	-,1	-,1	-,2	,8	-,4	
	Sporting CP, Vitória SC	Contagem	0	0	0	0	1	1
		Contagem Esperada	,1	,1	,2	,2	,4	1,0
		Padrão	-,1	-,1	-,2	-,2	,6	
	Vitória SC	Contagem	1	0	1	0	2	4
		Contagem Esperada	,4	,2	,9	,8	1,7	4,0
		Padrão	,6	-,2	,1	-,8	,3	
Total		Contagem	25	14	65	54	119	277
		Contagem Esperada	25,0	14,0	65,0	54,0	119,0	277,0

Testes qui-quadrado

	Valor	df	Significância Assintótica (Bilateral)
Qui-quadrado de Pearson	288,082 ^a	252	,059
Razão de verossimilhança	195,679	252	,996
N de Casos Válidos	277		

a. 308 células (96,3%) esperavam uma contagem menor que 5. A contagem mínima esperada é ,05.

Qual é/quais são o(s) seu(s) clube(s) desportivo(s)? * Q3 Concorda que o(s) seu(s) clube(s) desportivo(s) dá-lhe/dão-lhe apenas significado/felicidade à sua vida? Q3

Crosstab

			Q3 Concorda que o(s) seu(s) clube(s) desportivo(s) dá-lhe/dão-lhe apenas significado/felicidade à sua vida? Q3						
			1	2	3	4	5	Total	
Qual é/quais são o(s) seu(s) clube(s) desportivo(s)?	A. Académica	Contagem	1	0	0	0	0	1	
		Contagem Esperada	,1	,1	,3	,3	,2	1,0	
		Padrão	,9	-,1	-,3	-,3	-,2		
	A. Académica, CD Tondela, FC Porto	Contagem	0	0	0	2	0	2	
		Contagem Esperada	,1	,2	,6	,5	,5	2,0	
		Padrão	-,1	-,2	-,6	1,5	-,5		
	A. Académica, FC Porto	Contagem	0	0	0	1	0	1	
		Contagem Esperada	,1	,1	,3	,3	,2	1,0	
		Padrão	-,1	-,1	-,3	,7	-,2		
	A. Académica, GD Chaves, SL Benfica	Contagem	0	0	0	1	1	2	
		Contagem Esperada	,1	,2	,6	,5	,5	2,0	
		Padrão	-,1	-,2	-,6	,5	,5		
	A. Académica, SL Benfica	Contagem	0	0	0	0	1	1	
		Contagem Esperada	,1	,1	,3	,3	,2	1,0	
		Padrão	-,1	-,1	-,3	-,3	,8		
	A. Académica, Sporting CP	Contagem	0	1	0	0	0	1	
		Contagem Esperada	,1	,1	,3	,3	,2	1,0	
		Padrão	-,1	,9	-,3	-,3	-,2		
			Contagem	0	1	0	0	0	1

	Ac. Viseu, FC Porto	Contagem Esperada	,1	,1	,3	,3	,2	1,0
		Padrão	-,1	,9	-,3	-,3	-,2	
	Ac. Viseu, SL Benfica	Contagem	0	0	1	0	0	1
Contagem Esperada		,1	,1	,3	,3	,2	1,0	
Padrão		-,1	-,1	,7	-,3	-,2		
Boavista FC	Contagem	1	2	0	1	0	4	
	Contagem Esperada	,3	,4	1,2	1,1	1,0	4,0	
	Padrão	,7	1,6	-1,2	-,1	-1,0		
Boavista FC, FC Famalicão, FC Porto, Gil Vicente FC, Rio Ave FC, Vitória SC	Contagem	0	0	1	0	0	1	
	Contagem Esperada	,1	,1	,3	,3	,2	1,0	
	Padrão	-,1	-,1	,7	-,3	-,2		
Boavista FC, FC Porto	Contagem	0	0	1	0	1	2	
	Contagem Esperada	,1	,2	,6	,5	,5	2,0	
	Padrão	-,1	-,2	,4	-,5	,5		
Boavista FC, Leixões SC, Rio Ave FC, SL Benfica	Contagem	0	0	0	0	1	1	
	Contagem Esperada	,1	,1	,3	,3	,2	1,0	
	Padrão	-,1	-,1	-,3	-,3	,8		
Boavista FC, Leixões SC, Sporting CP	Contagem	0	0	0	0	1	1	
	Contagem Esperada	,1	,1	,3	,3	,2	1,0	
	Padrão	-,1	-,1	-,3	-,3	,8		
Boavista FC, SL Benfica	Contagem	0	0	1	0	0	1	
	Contagem Esperada	,1	,1	,3	,3	,2	1,0	
	Padrão	-,1	-,1	,7	-,3	-,2		
CD Feirense, FC Arouca, SL Benfica	Contagem	0	0	0	1	0	1	
	Contagem Esperada	,1	,1	,3	,3	,2	1,0	
	Padrão	-,1	-,1	-,3	,7	-,2		

	CD Feirense, FC Porto	Contagem	1	0	1	0	0	2
		Contagem Esperada	,1	,2	,6	,5	,5	2,0
		Padrão	,9	-,2	,4	-,5	-,5	
	CD Mafra, SL Benfica	Contagem	0	0	1	0	0	1
		Contagem Esperada	,1	,1	,3	,3	,2	1,0
		Padrão	-,1	-,1	,7	-,3	-,2	
	CD Trofense, FC Porto	Contagem	0	0	0	0	1	1
		Contagem Esperada	,1	,1	,3	,3	,2	1,0
		Padrão	-,1	-,1	-,3	-,3	,8	
	CD Trofense, Sporting CP	Contagem	0	0	0	1	0	1
		Contagem Esperada	,1	,1	,3	,3	,2	1,0
		Padrão	-,1	-,1	-,3	,7	-,2	
	Estoril Praia, Estrela Amadora, Sporting CP	Contagem	0	0	1	0	0	1
		Contagem Esperada	,1	,1	,3	,3	,2	1,0
		Padrão	-,1	-,1	,7	-,3	-,2	
	Estoril Praia, Sporting CP	Contagem	0	1	0	0	1	2
		Contagem Esperada	,1	,2	,6	,5	,5	2,0
		Padrão	-,1	,8	-,6	-,5	,5	
	FC Arouca, FC Penafiel, FC Porto, Os Belenenses, Rio Ave FC, Santa Clara A., SC Braga	Contagem	0	0	0	0	1	1
		Contagem Esperada	,1	,1	,3	,3	,2	1,0
		Padrão	-,1	-,1	-,3	-,3	,8	
	FC Famalicão, FC Porto, Vitória SC	Contagem	0	1	0	0	0	1
		Contagem Esperada	,1	,1	,3	,3	,2	1,0
		Padrão	-,1	,9	-,3	-,3	-,2	
		Contagem	0	0	1	0	0	1

	FC Paços Ferreira, FC Porto	Contagem Esperada	,1	,1	,3	,3	,2	1,0
		Padrão	-,1	-,1	,7	-,3	-,2	
	FC Paços Ferreira, FC Porto, Rio Ave FC	Contagem Esperada	0	0	0	0	1	1
		Padrão	,1	,1	,3	,3	,2	1,0
	FC Penafiel, FC Porto	Contagem Esperada	-,1	-,1	-,3	-,3	,8	
		Padrão	0	0	1	0	0	1
	FC Penafiel, SL Benfica	Contagem Esperada	,1	,1	,3	,3	,2	1,0
		Padrão	-,1	-,1	,7	-,3	-,2	
	FC Porto	Contagem Esperada	0	0	1	0	0	1
		Padrão	,1	,1	,3	,3	,2	1,0
	FC Porto, FC Vizela	Contagem Esperada	7	8	28	24	17	84
		Padrão	5,8	8,8	26,1	22,4	20,9	84,0
	FC Porto, Gil Vicente FC	Contagem Esperada	1,2	-,8	1,9	1,6	-3,9	
		Padrão	0	1	0	0	0	1
	FC Porto, Leixões SC	Contagem Esperada	,1	,1	,3	,3	,2	1,0
		Padrão	-,1	,9	-,3	-,3	-,2	
	FC Porto, Portimonense	Contagem Esperada	0	0	0	1	0	1
		Padrão	,1	,1	,3	,3	,2	1,0
		Contagem Esperada	-,1	,9	-,3	-,3	-,2	
		Padrão	1	0	0	0	0	1
		Contagem Esperada	,1	,1	,3	,3	,2	1,0
		Padrão	,9	-,1	-,3	-,3	-,2	
		Contagem	0	1	1	1	2	5

	FC Porto, Rio Ave FC	Contagem Esperada	,3	,5	1,6	1,3	1,2	5,0
		Padrão	-,3	,5	-,6	-,3	,8	
	FC Porto, Santa Clara A.	Contagem	0	0	1	0	0	1
		Contagem Esperada	,1	,1	,3	,3	,2	1,0
		Padrão	-,1	-,1	,7	-,3	-,2	
	FC Porto, SC Farense	Contagem	0	1	0	0	0	1
		Contagem Esperada	,1	,1	,3	,3	,2	1,0
		Padrão	-,1	,9	-,3	-,3	-,2	
	FC Porto, SL Benfica, Sporting CP	Contagem	0	0	0	1	0	1
		Contagem Esperada	,1	,1	,3	,3	,2	1,0
		Padrão	-,1	-,1	-,3	,7	-,2	
	FC Porto, Sporting CP	Contagem	0	0	1	0	0	1
		Contagem Esperada	,1	,1	,3	,3	,2	1,0
		Padrão	-,1	-,1	,7	-,3	-,2	
	FC Vizela	Contagem	0	0	0	0	1	1
		Contagem Esperada	,1	,1	,3	,3	,2	1,0
		Padrão	-,1	-,1	-,3	-,3	,8	
	FC Vizela, SL Benfica	Contagem	1	0	0	0	0	1
		Contagem Esperada	,1	,1	,3	,3	,2	1,0
		Padrão	,9	-,1	-,3	-,3	-,2	
	FC Vizela, Sporting CP	Contagem	0	0	0	1	0	1
		Contagem Esperada	,1	,1	,3	,3	,2	1,0
		Padrão	-,1	-,1	-,3	,7	-,2	
	Gil Vicente FC	Contagem	0	0	0	0	1	1
		Contagem Esperada	,1	,1	,3	,3	,2	1,0
		Padrão	-,1	-,1	-,3	-,3	,8	
		Contagem	0	0	0	0	1	1

	Gil Vicente FC, SL Benfica	Contagem Esperada	,1	,1	,3	,3	,2	1,0
		Padrão	-,1	-,1	-,3	-,3	,8	
	Leixões SC	Contagem	0	0	1	0	0	1
		Contagem Esperada	,1	,1	,3	,3	,2	1,0
		Padrão	-,1	-,1	,7	-,3	-,2	
	Leixões SC, Sporting CP	Contagem	0	0	2	0	0	2
		Contagem Esperada	,1	,2	,6	,5	,5	2,0
		Padrão	-,1	-,2	1,4	-,5	-,5	
	Marítimo M.	Contagem	0	0	0	0	1	1
		Contagem Esperada	,1	,1	,3	,3	,2	1,0
		Padrão	-,1	-,1	-,3	-,3	,8	
	Os Belenenses	Contagem	1	0	0	0	0	1
		Contagem Esperada	,1	,1	,3	,3	,2	1,0
		Padrão	,9	-,1	-,3	-,3	-,2	
	Os Belenenses, SL Benfica	Contagem	0	0	1	0	0	1
		Contagem Esperada	,1	,1	,3	,3	,2	1,0
		Padrão	-,1	-,1	,7	-,3	-,2	
	Rio Ave FC, SL Benfica	Contagem	0	1	0	0	0	1
		Contagem Esperada	,1	,1	,3	,3	,2	1,0
		Padrão	-,1	,9	-,3	-,3	-,2	
	Rio Ave FC, Sporting CP	Contagem	0	0	0	1	0	1
		Contagem Esperada	,1	,1	,3	,3	,2	1,0
		Padrão	-,1	-,1	-,3	,7	-,2	
	Santa Clara A.	Contagem	0	0	0	0	1	1
		Contagem Esperada	,1	,1	,3	,3	,2	1,0
		Padrão	-,1	-,1	-,3	-,3	,8	
	SC Braga	Contagem	0	1	0	0	1	2

		Contagem Esperada	,1	,2	,6	,5	,5	2,0
		Padrão	-,1	,8	-,6	-,5	,5	
	SC Covilhã, SL Benfica	Contagem	0	0	1	0	0	1
		Contagem Esperada	,1	,1	,3	,3	,2	1,0
		Padrão	-,1	-,1	,7	-,3	-,2	
	SC Covilhã, Sporting CP	Contagem	0	0	0	1	0	1
		Contagem Esperada	,1	,1	,3	,3	,2	1,0
		Padrão	-,1	-,1	-,3	,7	-,2	
	SC Farense	Contagem	0	0	0	0	1	1
		Contagem Esperada	,1	,1	,3	,3	,2	1,0
		Padrão	-,1	-,1	-,3	-,3	,8	
	SC Farense, SL Benfica	Contagem	0	0	1	0	0	1
		Contagem Esperada	,1	,1	,3	,3	,2	1,0
		Padrão	-,1	-,1	,7	-,3	-,2	
	SL Benfica	Contagem	2	5	17	15	18	57
		Contagem Esperada	3,9	6,0	17,7	15,2	14,2	57,0
		Padrão	-1,9	-1,0	-,7	-,2	3,8	
	SL Benfica, Varzim SC	Contagem	0	0	0	0	1	1
		Contagem Esperada	,1	,1	,3	,3	,2	1,0
		Padrão	-,1	-,1	-,3	-,3	,8	
	SL Benfica, Vilafranquense	Contagem	0	0	1	0	0	1
		Contagem Esperada	,1	,1	,3	,3	,2	1,0
		Padrão	-,1	-,1	,7	-,3	-,2	
	SL Benfica, Vitória SC	Contagem	0	0	0	1	0	1
		Contagem Esperada	,1	,1	,3	,3	,2	1,0
		Padrão	-,1	-,1	-,3	,7	-,2	
	Sporting CP	Contagem	3	3	18	19	15	58

		Contagem Esperada	4,0	6,1	18,0	15,5	14,4	58,0
		Padrão	-1,0	-3,1	,0	3,5	,6	
	Sporting CP, Varzim SC	Contagem	0	0	1	0	0	1
		Contagem Esperada	,1	,1	,3	,3	,2	1,0
		Padrão	-,1	-,1	,7	-,3	-,2	
	Sporting CP, Vilafranquense	Contagem	0	0	1	0	0	1
		Contagem Esperada	,1	,1	,3	,3	,2	1,0
		Padrão	-,1	-,1	,7	-,3	-,2	
	Sporting CP, Vitória SC	Contagem	0	0	0	1	0	1
		Contagem Esperada	,1	,1	,3	,3	,2	1,0
		Padrão	-,1	-,1	-,3	,7	-,2	
	Vitória SC	Contagem	1	1	1	1	0	4
		Contagem Esperada	,3	,4	1,2	1,1	1,0	4,0
		Padrão	,7	,6	-,2	-,1	-1,0	
Total		Contagem	19	29	86	74	69	277
		Contagem Esperada	19,0	29,0	86,0	74,0	69,0	277,0

Testes qui-quadrado

	Valor	df	Significância Assintótica (Bilateral)
Qui-quadrado de Pearson	269,937 ^a	252	,209
Razão de verossimilhança	205,020	252	,986
N de Casos Válidos	277		

a. 307 células (95,9%) esperavam uma contagem menor que 5. A contagem mínima esperada é ,07.

Qual é/quais são o(s) seu(s) clube(s) desportivo(s)? * Q4 Enquanto adepto, sente que

o(s) seu(s) clube(s) desportivo(s) reflete os seus valores morais? Q4

Crosstab

Q4 Enquanto adepto, sente que o(s) seu(s) clube(s) desportivo(s) reflete os seus valores morais? Q4

			1	2	3	4	5	Total
Qual é/quais são o(s) seu(s) clube(s) desportivo(s)?	A. Académica	Contagem	0	0	0	0	1	1
		Contagem Esperada	,1	,1	,3	,3	,2	1,0
		Padrão	-,1	-,1	-,3	-,3	,8	
	A. Académica, CD Tondela, FC Porto	Contagem	0	0	0	2	0	2
		Contagem Esperada	,1	,2	,5	,6	,5	2,0
		Padrão	-,1	-,2	-,5	1,4	-,5	
	A. Académica, FC Porto	Contagem	0	0	1	0	0	1
		Contagem Esperada	,1	,1	,3	,3	,2	1,0
		Padrão	-,1	-,1	,7	-,3	-,2	
	A. Académica, GD Chaves, SL Benfica	Contagem	0	0	0	0	2	2
		Contagem Esperada	,1	,2	,5	,6	,5	2,0
		Padrão	-,1	-,2	-,5	-,6	1,5	
	A. Académica, SL Benfica	Contagem	0	1	0	0	0	1
		Contagem Esperada	,1	,1	,3	,3	,2	1,0
		Padrão	-,1	,9	-,3	-,3	-,2	
	A. Académica, Sporting CP	Contagem	0	1	0	0	0	1
		Contagem Esperada	,1	,1	,3	,3	,2	1,0
		Padrão	-,1	,9	-,3	-,3	-,2	
	Ac. Viseu, FC Porto	Contagem	0	1	0	0	0	1
		Contagem Esperada	,1	,1	,3	,3	,2	1,0
		Padrão	-,1	,9	-,3	-,3	-,2	

	Ac. Viseu, SL Benfica	Contagem	0	0	1	0	0	1
		Contagem Esperada	,1	,1	,3	,3	,2	1,0
		Padrão	-,1	-,1	,7	-,3	-,2	
	Boavista FC	Contagem	0	1	0	2	1	4
		Contagem Esperada	,3	,5	1,1	1,2	,9	4,0
		Padrão	-,3	,5	-1,1	,8	,1	
	Boavista FC, FC Famalicão, FC Porto, Gil	Contagem	0	0	0	1	0	1
		Contagem Esperada	,1	,1	,3	,3	,2	1,0
		Padrão	-,1	-,1	-,3	,7	-,2	
	Vicente FC, Rio Ave FC, Vitória SC	Contagem	0	0	0	2	0	2
		Contagem Esperada	,1	,2	,5	,6	,5	2,0
		Padrão	-,1	-,2	-,5	1,4	-,5	
	Boavista FC, Leixões SC, Rio Ave FC, SL Benfica	Contagem	0	0	0	0	1	1
		Contagem Esperada	,1	,1	,3	,3	,2	1,0
		Padrão	-,1	-,1	-,3	-,3	,8	
	Boavista FC, Leixões SC, Sporting CP	Contagem	0	0	1	0	0	1
		Contagem Esperada	,1	,1	,3	,3	,2	1,0
		Padrão	-,1	-,1	,7	-,3	-,2	
	Boavista FC, SL Benfica	Contagem	0	0	0	1	0	1
		Contagem Esperada	,1	,1	,3	,3	,2	1,0
		Padrão	-,1	-,1	-,3	,7	-,2	
	CD Feirense, FC Arouca, SL Benfica	Contagem	0	1	0	0	0	1
		Contagem Esperada	,1	,1	,3	,3	,2	1,0
		Padrão	-,1	,9	-,3	-,3	-,2	
	CD Feirense, FC Porto	Contagem	0	1	0	0	1	2
		Contagem Esperada	,1	,2	,5	,6	,5	2,0

		Padrão	-,1	,8	-,5	-,6	,5	
	CD Mafra, SL	Contagem	0	0	0	1	0	1
	Benfica	Contagem Esperada	,1	,1	,3	,3	,2	1,0
		Padrão	-,1	-,1	-,3	,7	-,2	
	CD Trofense, FC Porto	Contagem	0	0	0	0	1	1
		Contagem Esperada	,1	,1	,3	,3	,2	1,0
		Padrão	-,1	-,1	-,3	-,3	,8	
	CD Trofense, Sporting CP	Contagem	0	0	1	0	0	1
		Contagem Esperada	,1	,1	,3	,3	,2	1,0
		Padrão	-,1	-,1	,7	-,3	-,2	
	Estoril Praia, Estrela Amadora, Sporting CP	Contagem	0	0	0	1	0	1
		Contagem Esperada	,1	,1	,3	,3	,2	1,0
		Padrão	-,1	-,1	-,3	,7	-,2	
	Estoril Praia, Sporting CP	Contagem	0	0	0	1	1	2
		Contagem Esperada	,1	,2	,5	,6	,5	2,0
		Padrão	-,1	-,2	-,5	,4	,5	
	FC Arouca, FC Penafiel, FC Porto, Os	Contagem	0	0	0	0	1	1
		Contagem Esperada	,1	,1	,3	,3	,2	1,0
	Belenenses, Rio Ave FC, Santa Clara A., SC Braga	Padrão	-,1	-,1	-,3	-,3	,8	
	FC Famalicão, FC Porto, Vitória SC	Contagem	0	0	0	1	0	1
		Contagem Esperada	,1	,1	,3	,3	,2	1,0
		Padrão	-,1	-,1	-,3	,7	-,2	
	FC Paços Ferreira, FC Porto	Contagem	0	0	0	1	0	1
		Contagem Esperada	,1	,1	,3	,3	,2	1,0
		Padrão	-,1	-,1	-,3	,7	-,2	
		Contagem	0	0	0	0	1	1

	FC Paços Ferreira, FC Porto, Rio Ave FC	Contagem Esperada	,1	,1	,3	,3	,2	1,0
		Padrão	-,1	-,1	-,3	-,3	,8	
	FC Penafiel, FC Porto	Contagem	0	0	0	1	0	1
		Contagem Esperada	,1	,1	,3	,3	,2	1,0
		Padrão	-,1	-,1	-,3	,7	-,2	
	FC Penafiel, SL Benfica	Contagem	1	0	0	0	0	1
		Contagem Esperada	,1	,1	,3	,3	,2	1,0
		Padrão	,9	-,1	-,3	-,3	-,2	
	FC Porto	Contagem	6	13	27	25	13	84
		Contagem Esperada	5,8	10,3	23,0	25,2	19,7	84,0
		Padrão	,2	2,7	4,0	-,2	-6,7	
	FC Porto, FC Vizela	Contagem	0	1	0	0	0	1
		Contagem Esperada	,1	,1	,3	,3	,2	1,0
		Padrão	-,1	,9	-,3	-,3	-,2	
	FC Porto, Gil Vicente FC	Contagem	0	0	1	0	0	1
		Contagem Esperada	,1	,1	,3	,3	,2	1,0
		Padrão	-,1	-,1	,7	-,3	-,2	
	FC Porto, Leixões SC	Contagem	0	0	1	0	0	1
		Contagem Esperada	,1	,1	,3	,3	,2	1,0
		Padrão	-,1	-,1	,7	-,3	-,2	
	FC Porto, Portimonense	Contagem	0	0	0	1	0	1
		Contagem Esperada	,1	,1	,3	,3	,2	1,0
		Padrão	-,1	-,1	-,3	,7	-,2	
	FC Porto, Rio Ave FC	Contagem	1	1	0	2	1	5
		Contagem Esperada	,3	,6	1,4	1,5	1,2	5,0
		Padrão	,7	,4	-1,4	,5	-,2	

	FC Porto, Santa Clara A.	Contagem	0	0	0	1	0	1
		Contagem Esperada	,1	,1	,3	,3	,2	1,0
		Padrão	-,1	-,1	-,3	,7	-,2	
	FC Porto, SC Farense	Contagem	0	1	0	0	0	1
		Contagem Esperada	,1	,1	,3	,3	,2	1,0
		Padrão	-,1	,9	-,3	-,3	-,2	
	FC Porto, SL Benfica, Sporting CP	Contagem	0	1	0	0	0	1
		Contagem Esperada	,1	,1	,3	,3	,2	1,0
		Padrão	-,1	,9	-,3	-,3	-,2	
	FC Porto, Sporting CP	Contagem	1	0	0	0	0	1
		Contagem Esperada	,1	,1	,3	,3	,2	1,0
		Padrão	,9	-,1	-,3	-,3	-,2	
	FC Vizela	Contagem	0	0	0	0	1	1
		Contagem Esperada	,1	,1	,3	,3	,2	1,0
		Padrão	-,1	-,1	-,3	-,3	,8	
	FC Vizela, SL Benfica	Contagem	1	0	0	0	0	1
		Contagem Esperada	,1	,1	,3	,3	,2	1,0
		Padrão	,9	-,1	-,3	-,3	-,2	
	FC Vizela, Sporting CP	Contagem	0	0	0	1	0	1
		Contagem Esperada	,1	,1	,3	,3	,2	1,0
		Padrão	-,1	-,1	-,3	,7	-,2	
	Gil Vicente FC	Contagem	0	0	0	0	1	1
		Contagem Esperada	,1	,1	,3	,3	,2	1,0
		Padrão	-,1	-,1	-,3	-,3	,8	
	Gil Vicente FC, SL Benfica	Contagem	0	0	0	1	0	1
		Contagem Esperada	,1	,1	,3	,3	,2	1,0
		Padrão	-,1	-,1	-,3	,7	-,2	

	Leixões SC	Contagem	0	0	0	0	1	1
		Contagem Esperada	,1	,1	,3	,3	,2	1,0
		Padrão	-,1	-,1	-,3	-,3	,8	
	Leixões SC, Sporting CP	Contagem	1	1	0	0	0	2
		Contagem Esperada	,1	,2	,5	,6	,5	2,0
		Padrão	,9	,8	-,5	-,6	-,5	
	Marítimo M.	Contagem	0	0	0	1	0	1
		Contagem Esperada	,1	,1	,3	,3	,2	1,0
		Padrão	-,1	-,1	-,3	,7	-,2	
	Os Belenenses	Contagem	0	0	1	0	0	1
		Contagem Esperada	,1	,1	,3	,3	,2	1,0
		Padrão	-,1	-,1	,7	-,3	-,2	
	Os Belenenses, SL Benfica	Contagem	0	0	1	0	0	1
		Contagem Esperada	,1	,1	,3	,3	,2	1,0
		Padrão	-,1	-,1	,7	-,3	-,2	
	Rio Ave FC, SL Benfica	Contagem	1	0	0	0	0	1
		Contagem Esperada	,1	,1	,3	,3	,2	1,0
		Padrão	,9	-,1	-,3	-,3	-,2	
	Rio Ave FC, Sporting CP	Contagem	0	1	0	0	0	1
		Contagem Esperada	,1	,1	,3	,3	,2	1,0
		Padrão	-,1	,9	-,3	-,3	-,2	
	Santa Clara A.	Contagem	0	0	0	0	1	1
		Contagem Esperada	,1	,1	,3	,3	,2	1,0
		Padrão	-,1	-,1	-,3	-,3	,8	
	SC Braga	Contagem	0	0	1	1	0	2
		Contagem Esperada	,1	,2	,5	,6	,5	2,0
		Padrão	-,1	-,2	,5	,4	-,5	

	SC Covilhã, SL Benfica	Contagem	0	1	0	0	0	1
		Contagem Esperada	,1	,1	,3	,3	,2	1,0
		Padrão	-,1	,9	-,3	-,3	-,2	
	SC Covilhã, Sporting CP	Contagem	1	0	0	0	0	1
		Contagem Esperada	,1	,1	,3	,3	,2	1,0
		Padrão	,9	-,1	-,3	-,3	-,2	
	SC Farense	Contagem	0	0	1	0	0	1
		Contagem Esperada	,1	,1	,3	,3	,2	1,0
		Padrão	-,1	-,1	,7	-,3	-,2	
	SC Farense, SL Benfica	Contagem	0	1	0	0	0	1
		Contagem Esperada	,1	,1	,3	,3	,2	1,0
		Padrão	-,1	,9	-,3	-,3	-,2	
	SL Benfica	Contagem	4	5	19	15	14	57
		Contagem Esperada	3,9	7,0	15,6	17,1	13,4	57,0
		Padrão	,1	-2,0	3,4	-2,1	,6	
	SL Benfica, Varzim SC	Contagem	0	0	0	1	0	1
		Contagem Esperada	,1	,1	,3	,3	,2	1,0
		Padrão	-,1	-,1	-,3	,7	-,2	
	SL Benfica, Vilafranquense	Contagem	0	0	0	1	0	1
		Contagem Esperada	,1	,1	,3	,3	,2	1,0
		Padrão	-,1	-,1	-,3	,7	-,2	
	SL Benfica, Vitória SC	Contagem	0	1	0	0	0	1
		Contagem Esperada	,1	,1	,3	,3	,2	1,0
		Padrão	-,1	,9	-,3	-,3	-,2	
	Sporting CP	Contagem	2	1	18	15	22	58
		Contagem Esperada	4,0	7,1	15,9	17,4	13,6	58,0
		Padrão	-2,0	-6,1	2,1	-2,4	8,4	

	Sporting CP, Varzim SC	Contagem	0	0	0	1	0	1
		Contagem Esperada	,1	,1	,3	,3	,2	1,0
		Padrão	-,1	-,1	-,3	,7	-,2	
	Sporting CP, Vilafranquense	Contagem	0	0	0	1	0	1
		Contagem Esperada	,1	,1	,3	,3	,2	1,0
		Padrão	-,1	-,1	-,3	,7	-,2	
	Sporting CP, Vitória SC	Contagem	0	0	0	0	1	1
		Contagem Esperada	,1	,1	,3	,3	,2	1,0
		Padrão	-,1	-,1	-,3	-,3	,8	
	Vitória SC	Contagem	0	0	2	2	0	4
		Contagem Esperada	,3	,5	1,1	1,2	,9	4,0
		Padrão	-,3	-,5	,9	,8	-,9	
Total		Contagem	19	34	76	83	65	277
		Contagem Esperada	19,0	34,0	76,0	83,0	65,0	277,0

Testes qui-quadrado

	Valor	df	Significância Assintótica (Bilateral)
Qui-quadrado de Pearson	298,814 ^a	252	,023
Razão de verossimilhança	227,063	252	,869
N de Casos Válidos	277		

a. 307 células (95,9%) esperavam uma contagem menor que 5. A contagem mínima esperada é ,07.

Qual é/quais são o(s) seu(s) clube(s) desportivo(s)? * Q5 Concorda que sente o desejo e conseqüente necessidade de utilizar os seus recursos para consumir os bens e serviços criados pelo(s) seu(s) clube(s) desportivo(s)? Q5

Crosstab

Q5 Concorda que sente o desejo e conseqüente necessidade de utilizar os seus recursos para consumir os bens e serviços criados pelo(s) seu(s) clube(s) desportivo(s)? Q5

			1	2	3	4	5	Total
Qual é/quais são o(s) seu(s) clube(s) desportivo(s)?	A. Académica	Contagem	1	0	0	0	0	1
		Contagem Esperada	,2	,2	,2	,2	,2	1,0
		Padrão	,8	-,2	-,2	-,2	-,2	
	A. Académica, CD Tondela, FC Porto	Contagem	0	0	0	0	2	2
		Contagem Esperada	,4	,3	,5	,4	,4	2,0
		Padrão	-,4	-,3	-,5	-,4	1,6	
	A. Académica, FC Porto	Contagem	1	0	0	0	0	1
		Contagem Esperada	,2	,2	,2	,2	,2	1,0
		Padrão	,8	-,2	-,2	-,2	-,2	
	A. Académica, GD Chaves, SL Benfica	Contagem	0	0	0	0	2	2
		Contagem Esperada	,4	,3	,5	,4	,4	2,0
		Padrão	-,4	-,3	-,5	-,4	1,6	
	A. Académica, SL Benfica	Contagem	0	0	0	1	0	1
		Contagem Esperada	,2	,2	,2	,2	,2	1,0
		Padrão	-,2	-,2	-,2	,8	-,2	
	A. Académica, Sporting CP	Contagem	1	0	0	0	0	1
		Contagem Esperada	,2	,2	,2	,2	,2	1,0
		Padrão	,8	-,2	-,2	-,2	-,2	
	Ac. Viseu, FC Porto	Contagem	1	0	0	0	0	1
		Contagem Esperada	,2	,2	,2	,2	,2	1,0
		Padrão	,8	-,2	-,2	-,2	-,2	
Ac. Viseu, SL Benfica	Contagem	0	0	0	1	0	1	
	Contagem Esperada	,2	,2	,2	,2	,2	1,0	

		Padrão	-,2	-,2	-,2	,8	-,2	
	Boavista FC	Contagem	1	1	0	1	1	4
		Contagem Esperada	,8	,6	1,0	,8	,8	4,0
		Padrão	,2	,4	-1,0	,2	,2	
	Boavista FC, FC	Contagem	0	0	1	0	0	1
	Famalicão, FC	Contagem	,2	,2	,2	,2	,2	1,0
	Porto, Gil	Contagem Esperada						
	Vicente FC, Rio	Padrão	-,2	-,2	,8	-,2	-,2	
	Ave FC, Vitória							
	SC							
	Boavista FC, FC	Contagem	0	0	2	0	0	2
	Porto	Contagem	,4	,3	,5	,4	,4	2,0
		Contagem Esperada						
		Padrão	-,4	-,3	1,5	-,4	-,4	
	Boavista FC,	Contagem	0	0	0	0	1	1
	Leixões SC, Rio	Contagem	,2	,2	,2	,2	,2	1,0
	Ave FC, SL	Contagem Esperada						
	Benfica	Padrão	-,2	-,2	-,2	-,2	,8	
	Boavista FC,	Contagem	0	0	1	0	0	1
	Leixões SC,	Contagem	,2	,2	,2	,2	,2	1,0
	Sporting CP	Contagem Esperada						
		Padrão	-,2	-,2	,8	-,2	-,2	
	Boavista FC, SL	Contagem	0	0	1	0	0	1
	Benfica	Contagem	,2	,2	,2	,2	,2	1,0
		Contagem Esperada						
		Padrão	-,2	-,2	,8	-,2	-,2	
	CD Feirense, FC	Contagem	0	1	0	0	0	1
	Arouca, SL	Contagem	,2	,2	,2	,2	,2	1,0
	Benfica	Contagem Esperada						
		Padrão	-,2	,8	-,2	-,2	-,2	
	CD Feirense, FC	Contagem	1	0	1	0	0	2
	Porto	Contagem	,4	,3	,5	,4	,4	2,0
		Contagem Esperada						
		Padrão	,6	-,3	,5	-,4	-,4	
		Contagem	0	0	0	1	0	1

	CD Mafra, SL Benfica	Contagem Esperada	,2	,2	,2	,2	,2	1,0
		Padrão	-,2	-,2	-,2	,8	-,2	
	CD Trofense, FC Porto	Contagem	0	0	1	0	0	1
		Contagem Esperada	,2	,2	,2	,2	,2	1,0
		Padrão	-,2	-,2	,8	-,2	-,2	
	CD Trofense, Sporting CP	Contagem	0	0	1	0	0	1
		Contagem Esperada	,2	,2	,2	,2	,2	1,0
		Padrão	-,2	-,2	,8	-,2	-,2	
	Estoril Praia, Estrela Amadora, Sporting CP	Contagem	0	0	0	1	0	1
		Contagem Esperada	,2	,2	,2	,2	,2	1,0
		Padrão	-,2	-,2	-,2	,8	-,2	
	Estoril Praia, Sporting CP	Contagem	0	1	0	0	1	2
		Contagem Esperada	,4	,3	,5	,4	,4	2,0
		Padrão	-,4	,7	-,5	-,4	,6	
	FC Arouca, FC Penafiel, FC Porto, Os Belenenses, Rio Ave FC, Santa Clara A., SC Braga	Contagem	0	0	0	0	1	1
		Contagem Esperada	,2	,2	,2	,2	,2	1,0
		Padrão	-,2	-,2	-,2	-,2	,8	
	FC Famalicão, FC Porto, Vitória SC	Contagem	0	1	0	0	0	1
		Contagem Esperada	,2	,2	,2	,2	,2	1,0
		Padrão	-,2	,8	-,2	-,2	-,2	
	FC Paços Ferreira, FC Porto	Contagem	0	0	0	0	1	1
		Contagem Esperada	,2	,2	,2	,2	,2	1,0
		Padrão	-,2	-,2	-,2	-,2	,8	
	FC Paços Ferreira, FC	Contagem	0	0	0	0	1	1
		Contagem Esperada	,2	,2	,2	,2	,2	1,0

	Porto, Rio Ave FC	Padrão	-,2	-,2	-,2	-,2	,8	
	FC Penafiel, FC Porto	Contagem	0	0	1	0	0	1
		Contagem Esperada	,2	,2	,2	,2	,2	1,0
		Padrão	-,2	-,2	,8	-,2	-,2	
	FC Penafiel, SL Benfica	Contagem	0	0	1	0	0	1
		Contagem Esperada	,2	,2	,2	,2	,2	1,0
		Padrão	-,2	-,2	,8	-,2	-,2	
	FC Porto	Contagem	20	16	25	13	10	84
		Contagem Esperada	16,4	13,0	20,9	16,7	17,0	84,0
		Padrão	3,6	3,0	4,1	-3,7	-7,0	
	FC Porto, FC Vizela	Contagem	1	0	0	0	0	1
		Contagem Esperada	,2	,2	,2	,2	,2	1,0
		Padrão	,8	-,2	-,2	-,2	-,2	
	FC Porto, Gil Vicente FC	Contagem	0	1	0	0	0	1
		Contagem Esperada	,2	,2	,2	,2	,2	1,0
		Padrão	-,2	,8	-,2	-,2	-,2	
	FC Porto, Leixões SC	Contagem	0	1	0	0	0	1
		Contagem Esperada	,2	,2	,2	,2	,2	1,0
		Padrão	-,2	,8	-,2	-,2	-,2	
	FC Porto, Portimonense	Contagem	1	0	0	0	0	1
		Contagem Esperada	,2	,2	,2	,2	,2	1,0
		Padrão	,8	-,2	-,2	-,2	-,2	
	FC Porto, Rio Ave FC	Contagem	0	1	3	0	1	5
		Contagem Esperada	1,0	,8	1,2	1,0	1,0	5,0
		Padrão	-1,0	,2	1,8	-1,0	,0	
		Contagem	0	0	0	1	0	1

	FC Porto, Santa Clara A.	Contagem Esperada	,2	,2	,2	,2	,2	1,0
		Padrão	-,2	-,2	-,2	,8	-,2	
	FC Porto, SC Farense	Contagem	1	0	0	0	0	1
		Contagem Esperada	,2	,2	,2	,2	,2	1,0
		Padrão	,8	-,2	-,2	-,2	-,2	
	FC Porto, SL Benfica, Sporting CP	Contagem	1	0	0	0	0	1
		Contagem Esperada	,2	,2	,2	,2	,2	1,0
		Padrão	,8	-,2	-,2	-,2	-,2	
	FC Porto, Sporting CP	Contagem	1	0	0	0	0	1
		Contagem Esperada	,2	,2	,2	,2	,2	1,0
		Padrão	,8	-,2	-,2	-,2	-,2	
	FC Vizela	Contagem	0	0	0	1	0	1
		Contagem Esperada	,2	,2	,2	,2	,2	1,0
		Padrão	-,2	-,2	-,2	,8	-,2	
	FC Vizela, SL Benfica	Contagem	1	0	0	0	0	1
		Contagem Esperada	,2	,2	,2	,2	,2	1,0
		Padrão	,8	-,2	-,2	-,2	-,2	
	FC Vizela, Sporting CP	Contagem	0	0	1	0	0	1
		Contagem Esperada	,2	,2	,2	,2	,2	1,0
		Padrão	-,2	-,2	,8	-,2	-,2	
	Gil Vicente FC	Contagem	0	0	0	0	1	1
		Contagem Esperada	,2	,2	,2	,2	,2	1,0
		Padrão	-,2	-,2	-,2	-,2	,8	
	Gil Vicente FC, SL Benfica	Contagem	0	0	1	0	0	1
		Contagem Esperada	,2	,2	,2	,2	,2	1,0
		Padrão	-,2	-,2	,8	-,2	-,2	
	Leixões SC	Contagem	0	0	0	1	0	1

		Contagem Esperada	,2	,2	,2	,2	,2	1,0
		Padrão	-,2	-,2	-,2	,8	-,2	
	Leixões SC, Sporting CP	Contagem	2	0	0	0	0	2
		Contagem Esperada	,4	,3	,5	,4	,4	2,0
		Padrão	1,6	-,3	-,5	-,4	-,4	
	Marítimo M.	Contagem	0	1	0	0	0	1
		Contagem Esperada	,2	,2	,2	,2	,2	1,0
		Padrão	-,2	,8	-,2	-,2	-,2	
	Os Belenenses	Contagem	1	0	0	0	0	1
		Contagem Esperada	,2	,2	,2	,2	,2	1,0
		Padrão	,8	-,2	-,2	-,2	-,2	
	Os Belenenses, SL Benfica	Contagem	0	0	1	0	0	1
		Contagem Esperada	,2	,2	,2	,2	,2	1,0
		Padrão	-,2	-,2	,8	-,2	-,2	
	Rio Ave FC, SL Benfica	Contagem	1	0	0	0	0	1
		Contagem Esperada	,2	,2	,2	,2	,2	1,0
		Padrão	,8	-,2	-,2	-,2	-,2	
	Rio Ave FC, Sporting CP	Contagem	0	0	1	0	0	1
		Contagem Esperada	,2	,2	,2	,2	,2	1,0
		Padrão	-,2	-,2	,8	-,2	-,2	
	Santa Clara A.	Contagem	0	0	0	0	1	1
		Contagem Esperada	,2	,2	,2	,2	,2	1,0
		Padrão	-,2	-,2	-,2	-,2	,8	
	SC Braga	Contagem	1	0	1	0	0	2
		Contagem Esperada	,4	,3	,5	,4	,4	2,0
		Padrão	,6	-,3	,5	-,4	-,4	
		Contagem	0	0	0	1	0	1

	SC Covilhã, SL Benfica	Contagem Esperada	,2	,2	,2	,2	,2	1,0
		Padrão	-,2	-,2	-,2	,8	-,2	
	SC Covilhã, Sporting CP	Contagem	0	0	0	1	0	1
		Contagem Esperada	,2	,2	,2	,2	,2	1,0
		Padrão	-,2	-,2	-,2	,8	-,2	
	SC Farense	Contagem	0	0	0	1	0	1
		Contagem Esperada	,2	,2	,2	,2	,2	1,0
		Padrão	-,2	-,2	-,2	,8	-,2	
	SC Farense, SL Benfica	Contagem	1	0	0	0	0	1
		Contagem Esperada	,2	,2	,2	,2	,2	1,0
		Padrão	,8	-,2	-,2	-,2	-,2	
	SL Benfica	Contagem	11	7	10	10	19	57
		Contagem Esperada	11,1	8,8	14,2	11,3	11,5	57,0
		Padrão	-,1	-1,8	-4,2	-1,3	7,5	
	SL Benfica, Varzim SC	Contagem	0	0	0	0	1	1
		Contagem Esperada	,2	,2	,2	,2	,2	1,0
		Padrão	-,2	-,2	-,2	-,2	,8	
	SL Benfica, Vilafranquense	Contagem	0	0	0	1	0	1
		Contagem Esperada	,2	,2	,2	,2	,2	1,0
		Padrão	-,2	-,2	-,2	,8	-,2	
	SL Benfica, Vitória SC	Contagem	0	0	1	0	0	1
		Contagem Esperada	,2	,2	,2	,2	,2	1,0
		Padrão	-,2	-,2	,8	-,2	-,2	
	Sporting CP	Contagem	5	11	14	16	12	58
		Contagem Esperada	11,3	9,0	14,4	11,5	11,7	58,0
		Padrão	-6,3	2,0	-,4	4,5	,3	
		Contagem	0	0	0	1	0	1

	Sporting CP, Varzim SC	Contagem Esperada	,2	,2	,2	,2	,2	1,0
		Padrão	-,2	-,2	-,2	,8	-,2	
	Sporting CP, Vilafranquense	Contagem	0	0	0	1	0	1
		Contagem Esperada	,2	,2	,2	,2	,2	1,0
		Padrão	-,2	-,2	-,2	,8	-,2	
	Sporting CP, Vitória SC	Contagem	0	0	1	0	0	1
		Contagem Esperada	,2	,2	,2	,2	,2	1,0
		Padrão	-,2	-,2	,8	-,2	-,2	
	Vitória SC	Contagem	0	1	0	2	1	4
		Contagem Esperada	,8	,6	1,0	,8	,8	4,0
		Padrão	-,8	,4	-1,0	1,2	,2	
Total		Contagem	54	43	69	55	56	277
		Contagem Esperada	54,0	43,0	69,0	55,0	56,0	277,0

Testes qui-quadrado

	Valor	df	Significância Assintótica (Bilateral)
Qui-quadrado de Pearson	267,178 ^a	252	,244
Razão de verossimilhança	229,282	252	,845
N de Casos Válidos	277		

a. 305 células (95,3%) esperavam uma contagem menor que 5. A contagem mínima esperada é ,16.

Qual é/quais são o(s) seu(s) clube(s) desportivo(s)? * Q6 Concorda que o seu envolvimento para com o(s) seu(s) clube(s) desportivo(s) é algo que quer que faça parte da sua vida em contexto de médio e longo prazo? Q6

Crosstab

Q6 Concorda que o seu envolvimento para com o(s) seu(s) clube(s) desportivo(s) é algo que quer que faça parte da sua vida em contexto de médio e longo prazo?Q6

			1	2	3	4	5	Total
Qual é/quais são o(s) seu(s) clube(s) desportivo(s)?	A. Académica	Contagem	0	0	1	0	0	1
		Contagem Esperada	,1	,1	,2	,2	,4	1,0
		Padrão	-,1	-,1	,8	-,2	-,4	
	A. Académica, CD Tondela, FC Porto	Contagem	0	0	0	2	0	2
		Contagem Esperada	,1	,2	,4	,5	,8	2,0
		Padrão	-,1	-,2	-,4	1,5	-,8	
	A. Académica, FC Porto	Contagem	0	0	0	0	1	1
		Contagem Esperada	,1	,1	,2	,2	,4	1,0
		Padrão	-,1	-,1	-,2	-,2	,6	
	A. Académica, GD Chaves, SL Benfica	Contagem	0	0	0	0	2	2
		Contagem Esperada	,1	,2	,4	,5	,8	2,0
		Padrão	-,1	-,2	-,4	-,5	1,2	
	A. Académica, SL Benfica	Contagem	0	0	0	0	1	1
		Contagem Esperada	,1	,1	,2	,2	,4	1,0
		Padrão	-,1	-,1	-,2	-,2	,6	
	A. Académica, Sporting CP	Contagem	0	0	1	0	0	1
		Contagem Esperada	,1	,1	,2	,2	,4	1,0
		Padrão	-,1	-,1	,8	-,2	-,4	
	Ac. Viseu, FC Porto	Contagem	0	0	0	1	0	1
		Contagem Esperada	,1	,1	,2	,2	,4	1,0
		Padrão	-,1	-,1	-,2	,8	-,4	
Ac. Viseu, SL Benfica	Contagem	0	0	0	0	1	1	
	Contagem Esperada	,1	,1	,2	,2	,4	1,0	

		Padrão	-,1	-,1	-,2	-,2	,6	
	Boavista FC	Contagem	0	1	0	1	2	4
		Contagem Esperada	,3	,3	,7	1,0	1,6	4,0
		Padrão	-,3	,7	-,7	,0	,4	
	Boavista FC, FC Famalicão, FC Porto, Gil Vicente FC, Rio Ave FC, Vitória SC	Contagem	0	0	0	0	1	1
		Contagem Esperada	,1	,1	,2	,2	,4	1,0
		Padrão	-,1	-,1	-,2	-,2	,6	
	Boavista FC, FC Porto	Contagem	0	0	0	1	1	2
		Contagem Esperada	,1	,2	,4	,5	,8	2,0
		Padrão	-,1	-,2	-,4	,5	,2	
	Boavista FC, Leixões SC, Rio Ave FC, SL Benfica	Contagem	0	0	0	0	1	1
		Contagem Esperada	,1	,1	,2	,2	,4	1,0
		Padrão	-,1	-,1	-,2	-,2	,6	
	Boavista FC, Leixões SC, Sporting CP	Contagem	0	1	0	0	0	1
		Contagem Esperada	,1	,1	,2	,2	,4	1,0
		Padrão	-,1	,9	-,2	-,2	-,4	
	Boavista FC, SL Benfica	Contagem	0	0	1	0	0	1
		Contagem Esperada	,1	,1	,2	,2	,4	1,0
		Padrão	-,1	-,1	,8	-,2	-,4	
	CD Feirense, FC Arouca, SL Benfica	Contagem	0	1	0	0	0	1
		Contagem Esperada	,1	,1	,2	,2	,4	1,0
		Padrão	-,1	,9	-,2	-,2	-,4	
	CD Feirense, FC Porto	Contagem	1	0	0	0	1	2
		Contagem Esperada	,1	,2	,4	,5	,8	2,0
		Padrão	,9	-,2	-,4	-,5	,2	
		Contagem	0	0	1	0	0	1

	CD Mafra, SL Benfica	Contagem Esperada	,1	,1	,2	,2	,4	1,0
		Padrão	-,1	-,1	,8	-,2	-,4	
	CD Trofense, FC Porto	Contagem	0	0	0	1	0	1
		Contagem Esperada	,1	,1	,2	,2	,4	1,0
		Padrão	-,1	-,1	-,2	,8	-,4	
	CD Trofense, Sporting CP	Contagem	0	0	0	0	1	1
		Contagem Esperada	,1	,1	,2	,2	,4	1,0
		Padrão	-,1	-,1	-,2	-,2	,6	
	Estoril Praia, Estrela Amadora, Sporting CP	Contagem	0	0	1	0	0	1
		Contagem Esperada	,1	,1	,2	,2	,4	1,0
		Padrão	-,1	-,1	,8	-,2	-,4	
	Estoril Praia, Sporting CP	Contagem	0	1	0	0	1	2
		Contagem Esperada	,1	,2	,4	,5	,8	2,0
		Padrão	-,1	,8	-,4	-,5	,2	
	FC Arouca, FC Penafiel, FC Porto, Os Belenenses, Rio Ave FC, Santa Clara A., SC Braga	Contagem	0	0	0	0	1	1
		Contagem Esperada	,1	,1	,2	,2	,4	1,0
		Padrão	-,1	-,1	-,2	-,2	,6	
	FC Famalicão, FC Porto, Vitória SC	Contagem	0	0	0	1	0	1
		Contagem Esperada	,1	,1	,2	,2	,4	1,0
		Padrão	-,1	-,1	-,2	,8	-,4	
	FC Paços Ferreira, FC Porto	Contagem	0	0	0	1	0	1
		Contagem Esperada	,1	,1	,2	,2	,4	1,0
		Padrão	-,1	-,1	-,2	,8	-,4	
	FC Paços Ferreira, FC	Contagem	0	0	0	0	1	1
		Contagem Esperada	,1	,1	,2	,2	,4	1,0

	Porto, Rio Ave FC	Padrão	-,1	-,1	-,2	-,2	,6	
	FC Penafiel, FC Porto	Contagem	0	0	0	0	1	1
		Contagem Esperada	,1	,1	,2	,2	,4	1,0
		Padrão	-,1	-,1	-,2	-,2	,6	
	FC Penafiel, SL Benfica	Contagem	0	0	1	0	0	1
		Contagem Esperada	,1	,1	,2	,2	,4	1,0
		Padrão	-,1	-,1	,8	-,2	-,4	
	FC Porto	Contagem	10	5	19	27	23	84
		Contagem Esperada	6,1	7,3	15,5	20,9	34,3	84,0
		Padrão	3,9	-2,3	3,5	6,1	-11,3	
	FC Porto, FC Vizela	Contagem	0	0	1	0	0	1
		Contagem Esperada	,1	,1	,2	,2	,4	1,0
		Padrão	-,1	-,1	,8	-,2	-,4	
	FC Porto, Gil Vicente FC	Contagem	0	1	0	0	0	1
		Contagem Esperada	,1	,1	,2	,2	,4	1,0
		Padrão	-,1	,9	-,2	-,2	-,4	
	FC Porto, Leixões SC	Contagem	0	0	1	0	0	1
		Contagem Esperada	,1	,1	,2	,2	,4	1,0
		Padrão	-,1	-,1	,8	-,2	-,4	
	FC Porto, Portimonense	Contagem	0	0	0	1	0	1
		Contagem Esperada	,1	,1	,2	,2	,4	1,0
		Padrão	-,1	-,1	-,2	,8	-,4	
	FC Porto, Rio Ave FC	Contagem	0	1	2	1	1	5
		Contagem Esperada	,4	,4	,9	1,2	2,0	5,0
		Padrão	-,4	,6	1,1	-,2	-1,0	
		Contagem	0	0	0	0	1	1

	FC Porto, Santa Clara A.	Contagem Esperada	,1	,1	,2	,2	,4	1,0
		Padrão	-,1	-,1	-,2	-,2	,6	
	FC Porto, SC Farense	Contagem	0	0	1	0	0	1
		Contagem Esperada	,1	,1	,2	,2	,4	1,0
		Padrão	-,1	-,1	,8	-,2	-,4	
	FC Porto, SL Benfica, Sporting CP	Contagem	1	0	0	0	0	1
		Contagem Esperada	,1	,1	,2	,2	,4	1,0
		Padrão	,9	-,1	-,2	-,2	-,4	
	FC Porto, Sporting CP	Contagem	0	0	1	0	0	1
		Contagem Esperada	,1	,1	,2	,2	,4	1,0
		Padrão	-,1	-,1	,8	-,2	-,4	
	FC Vizela	Contagem	0	0	0	0	1	1
		Contagem Esperada	,1	,1	,2	,2	,4	1,0
		Padrão	-,1	-,1	-,2	-,2	,6	
	FC Vizela, SL Benfica	Contagem	0	0	0	0	1	1
		Contagem Esperada	,1	,1	,2	,2	,4	1,0
		Padrão	-,1	-,1	-,2	-,2	,6	
	FC Vizela, Sporting CP	Contagem	0	0	0	1	0	1
		Contagem Esperada	,1	,1	,2	,2	,4	1,0
		Padrão	-,1	-,1	-,2	,8	-,4	
	Gil Vicente FC	Contagem	0	0	0	0	1	1
		Contagem Esperada	,1	,1	,2	,2	,4	1,0
		Padrão	-,1	-,1	-,2	-,2	,6	
	Gil Vicente FC, SL Benfica	Contagem	0	0	0	1	0	1
		Contagem Esperada	,1	,1	,2	,2	,4	1,0
		Padrão	-,1	-,1	-,2	,8	-,4	
	Leixões SC	Contagem	0	0	1	0	0	1

		Contagem Esperada	,1	,1	,2	,2	,4	1,0
		Padrão	-,1	-,1	,8	-,2	-,4	
	Leixões SC, Sporting CP	Contagem	0	1	1	0	0	2
		Contagem Esperada	,1	,2	,4	,5	,8	2,0
		Padrão	-,1	,8	,6	-,5	-,8	
	Marítimo M.	Contagem	0	0	0	0	1	1
		Contagem Esperada	,1	,1	,2	,2	,4	1,0
		Padrão	-,1	-,1	-,2	-,2	,6	
	Os Belenenses	Contagem	1	0	0	0	0	1
		Contagem Esperada	,1	,1	,2	,2	,4	1,0
		Padrão	,9	-,1	-,2	-,2	-,4	
	Os Belenenses, SL Benfica	Contagem	0	0	1	0	0	1
		Contagem Esperada	,1	,1	,2	,2	,4	1,0
		Padrão	-,1	-,1	,8	-,2	-,4	
	Rio Ave FC, SL Benfica	Contagem	1	0	0	0	0	1
		Contagem Esperada	,1	,1	,2	,2	,4	1,0
		Padrão	,9	-,1	-,2	-,2	-,4	
	Rio Ave FC, Sporting CP	Contagem	0	0	0	0	1	1
		Contagem Esperada	,1	,1	,2	,2	,4	1,0
		Padrão	-,1	-,1	-,2	-,2	,6	
	Santa Clara A.	Contagem	0	0	0	0	1	1
		Contagem Esperada	,1	,1	,2	,2	,4	1,0
		Padrão	-,1	-,1	-,2	-,2	,6	
	SC Braga	Contagem	0	1	0	0	1	2
		Contagem Esperada	,1	,2	,4	,5	,8	2,0
		Padrão	-,1	,8	-,4	-,5	,2	
		Contagem	0	0	0	1	0	1

	SC Covilhã, SL Benfica	Contagem Esperada	,1	,1	,2	,2	,4	1,0
		Padrão	-,1	-,1	-,2	,8	-,4	
	SC Covilhã, Sporting CP	Contagem	0	0	0	1	0	1
		Contagem Esperada	,1	,1	,2	,2	,4	1,0
		Padrão	-,1	-,1	-,2	,8	-,4	
	SC Farense	Contagem	0	0	0	0	1	1
		Contagem Esperada	,1	,1	,2	,2	,4	1,0
		Padrão	-,1	-,1	-,2	-,2	,6	
	SC Farense, SL Benfica	Contagem	0	0	1	0	0	1
		Contagem Esperada	,1	,1	,2	,2	,4	1,0
		Padrão	-,1	-,1	,8	-,2	-,4	
	SL Benfica	Contagem	4	5	8	12	28	57
		Contagem Esperada	4,1	4,9	10,5	14,2	23,3	57,0
		Padrão	-,1	,1	-2,5	-2,2	4,7	
	SL Benfica, Varzim SC	Contagem	0	0	0	0	1	1
		Contagem Esperada	,1	,1	,2	,2	,4	1,0
		Padrão	-,1	-,1	-,2	-,2	,6	
	SL Benfica, Vilafranquense	Contagem	0	0	0	0	1	1
		Contagem Esperada	,1	,1	,2	,2	,4	1,0
		Padrão	-,1	-,1	-,2	-,2	,6	
	SL Benfica, Vitória SC	Contagem	0	0	0	1	0	1
		Contagem Esperada	,1	,1	,2	,2	,4	1,0
		Padrão	-,1	-,1	-,2	,8	-,4	
	Sporting CP	Contagem	2	5	7	13	31	58
		Contagem Esperada	4,2	5,0	10,7	14,4	23,7	58,0
		Padrão	-2,2	,0	-3,7	-1,4	7,3	
		Contagem	0	0	0	0	1	1

	Sporting CP, Varzim SC	Contagem Esperada	,1	,1	,2	,2	,4	1,0
		Padrão	-,1	-,1	-,2	-,2	,6	
	Sporting CP, Vilafranquense	Contagem	0	0	0	1	0	1
		Contagem Esperada	,1	,1	,2	,2	,4	1,0
		Padrão	-,1	-,1	-,2	,8	-,4	
	Sporting CP, Vitória SC	Contagem	0	0	1	0	0	1
		Contagem Esperada	,1	,1	,2	,2	,4	1,0
		Padrão	-,1	-,1	,8	-,2	-,4	
	Vitória SC	Contagem	0	1	0	1	2	4
		Contagem Esperada	,3	,3	,7	1,0	1,6	4,0
		Padrão	-,3	,7	-,7	,0	,4	
Total		Contagem	20	24	51	69	113	277
		Contagem Esperada	20,0	24,0	51,0	69,0	113,0	277,0

Testes qui-quadrado

	Valor	df	Significância Assintótica (Bilateral)
Qui-quadrado de Pearson	251,103 ^a	252	,504
Razão de verossimilhança	198,116	252	,995
N de Casos Válidos	277		

a. 308 células (96,3%) esperavam uma contagem menor que 5. A contagem mínima esperada é ,07.

Qual é/quais são o(s) seu(s) clube(s) desportivo(s)? * Q7Sente ou já sentiu mais carinho e afeto pelo(s) seu(s) clube(s) desportivo(s)?Q7

Crosstab

			Q7Sente ou já sentiu mais carinho e afeto pelo(s) seu(s) clube(s) desportivo(s)?Q7					Total
			1	2	3	4	5	
Qual é/quais são o(s) seu(s) clube(s) desportivo(s)?	A. Académica	Contagem	1	0	0	0	0	1
		Contagem Esperada	,2	,1	,2	,2	,3	1,0
		Padrão	,8	-,1	-,2	-,2	-,3	
A. Académica, CD Tondela, FC Porto	A. Académica, CD Tondela, FC Porto	Contagem	0	0	0	2	0	2
		Contagem Esperada	,4	,2	,4	,5	,6	2,0
		Padrão	-,4	-,2	-,4	1,5	-,6	
A. Académica, FC Porto	A. Académica, FC Porto	Contagem	0	0	0	1	0	1
		Contagem Esperada	,2	,1	,2	,2	,3	1,0
		Padrão	-,2	-,1	-,2	,8	-,3	
A. Académica, GD Chaves, SL Benfica	A. Académica, GD Chaves, SL Benfica	Contagem	1	0	0	1	0	2
		Contagem Esperada	,4	,2	,4	,5	,6	2,0
		Padrão	,6	-,2	-,4	,5	-,6	
A. Académica, SL Benfica	A. Académica, SL Benfica	Contagem	1	0	0	0	0	1
		Contagem Esperada	,2	,1	,2	,2	,3	1,0
		Padrão	,8	-,1	-,2	-,2	-,3	
A. Académica, Sporting CP	A. Académica, Sporting CP	Contagem	0	0	1	0	0	1
		Contagem Esperada	,2	,1	,2	,2	,3	1,0
		Padrão	-,2	-,1	,8	-,2	-,3	
Ac. Viseu, FC Porto	Ac. Viseu, FC Porto	Contagem	0	0	0	1	0	1
		Contagem Esperada	,2	,1	,2	,2	,3	1,0
		Padrão	-,2	-,1	-,2	,8	-,3	
Ac. Viseu, SL Benfica	Ac. Viseu, SL Benfica	Contagem	0	1	0	0	0	1
		Contagem Esperada	,2	,1	,2	,2	,3	1,0
		Padrão	-,2	,9	-,2	-,2	-,3	
Boavista FC	Boavista FC	Contagem	2	0	1	1	0	4

	Contagem	,7	,4	,8	,9	1,2	4,0
	Esperada						
	Padrão	1,3	-,4	,2	,1	-1,2	
Boavista FC, FC	Contagem	1	0	0	0	0	1
Famalicão, FC	Contagem	,2	,1	,2	,2	,3	1,0
Porto, Gil	Esperada						
Vicente FC, Rio	Padrão	,8	-,1	-,2	-,2	-,3	
Ave FC, Vitória							
SC							
Boavista FC, FC	Contagem	0	0	0	1	1	2
Porto	Contagem	,4	,2	,4	,5	,6	2,0
	Esperada						
	Padrão	-,4	-,2	-,4	,5	,4	
Boavista FC,	Contagem	0	0	0	0	1	1
Leixões SC, Rio	Contagem	,2	,1	,2	,2	,3	1,0
Ave FC, SL	Esperada						
Benfica	Padrão	-,2	-,1	-,2	-,2	,7	
Boavista FC,	Contagem	0	0	0	1	0	1
Leixões SC,	Contagem	,2	,1	,2	,2	,3	1,0
Sporting CP	Esperada						
	Padrão	-,2	-,1	-,2	,8	-,3	
Boavista FC, SL	Contagem	0	0	0	1	0	1
Benfica	Contagem	,2	,1	,2	,2	,3	1,0
	Esperada						
	Padrão	-,2	-,1	-,2	,8	-,3	
CD Feirense, FC	Contagem	0	0	0	1	0	1
Arouca, SL	Contagem	,2	,1	,2	,2	,3	1,0
Benfica	Esperada						
	Padrão	-,2	-,1	-,2	,8	-,3	
CD Feirense, FC	Contagem	1	1	0	0	0	2
Porto	Contagem	,4	,2	,4	,5	,6	2,0
	Esperada						
	Padrão	,6	,8	-,4	-,5	-,6	
CD Mafra, SL	Contagem	0	0	0	0	1	1
Benfica	Contagem	,2	,1	,2	,2	,3	1,0
	Esperada						
	Padrão	-,2	-,1	-,2	-,2	,7	

CD Trofense, FC Porto	Contagem	0	0	0	1	0	1
	Contagem Esperada	,2	,1	,2	,2	,3	1,0
	Padrão	-,2	-,1	-,2	,8	-,3	
CD Trofense, Sporting CP	Contagem	1	0	0	0	0	1
	Contagem Esperada	,2	,1	,2	,2	,3	1,0
	Padrão	,8	-,1	-,2	-,2	-,3	
Estoril Praia, Estrela Amadora, Sporting CP	Contagem	0	0	0	1	0	1
	Contagem Esperada	,2	,1	,2	,2	,3	1,0
	Padrão	-,2	-,1	-,2	,8	-,3	
Estoril Praia, Sporting CP	Contagem	1	0	1	0	0	2
	Contagem Esperada	,4	,2	,4	,5	,6	2,0
	Padrão	,6	-,2	,6	-,5	-,6	
FC Arouca, FC Penafiel, FC Porto, Os Belenenses, Rio Ave FC, Santa Clara A., SC Braga	Contagem	0	0	0	0	1	1
	Contagem Esperada	,2	,1	,2	,2	,3	1,0
	Padrão	-,2	-,1	-,2	-,2	,7	
FC Famalicão, FC Porto, Vitória SC	Contagem	0	1	0	0	0	1
	Contagem Esperada	,2	,1	,2	,2	,3	1,0
	Padrão	-,2	,9	-,2	-,2	-,3	
FC Paços Ferreira, FC Porto	Contagem	1	0	0	0	0	1
	Contagem Esperada	,2	,1	,2	,2	,3	1,0
	Padrão	,8	-,1	-,2	-,2	-,3	
FC Paços Ferreira, FC Porto, Rio Ave FC	Contagem	0	0	0	0	1	1
	Contagem Esperada	,2	,1	,2	,2	,3	1,0
	Padrão	-,2	-,1	-,2	-,2	,7	
	Contagem	0	0	1	0	0	1

FC Penafiel, FC Porto	Contagem Esperada	,2	,1	,2	,2	,3	1,0
	Padrão	-2	-,1	,8	-,2	-,3	
FC Penafiel, SL Benfica	Contagem	0	0	0	0	1	1
	Contagem Esperada	,2	,1	,2	,2	,3	1,0
FC Porto	Padrão	-2	-,1	-,2	-,2	,7	
	Contagem	14	8	20	19	23	84
FC Porto, FC Vizela	Contagem Esperada	15,2	7,9	16,7	19,4	24,9	84,0
	Padrão	-1,2	,1	3,3	-,4	-1,9	
FC Porto, FC Vizela	Contagem	0	0	0	1	0	1
	Contagem Esperada	,2	,1	,2	,2	,3	1,0
FC Porto, FC Vizela	Padrão	-2	-,1	-,2	,8	-,3	
	Contagem	0	0	0	0	1	1
FC Porto, Gil Vicente FC	Contagem Esperada	,2	,1	,2	,2	,3	1,0
	Padrão	-2	-,1	-,2	-,2	,7	
FC Porto, Leixões SC	Contagem	0	0	1	0	0	1
	Contagem Esperada	,2	,1	,2	,2	,3	1,0
FC Porto, Leixões SC	Padrão	-2	-,1	,8	-,2	-,3	
	Contagem	0	0	1	0	0	1
FC Porto, Portimonense	Contagem Esperada	,2	,1	,2	,2	,3	1,0
	Padrão	-2	-,1	,8	-,2	-,3	
FC Porto, Rio Ave FC	Contagem	2	0	1	1	1	5
	Contagem Esperada	,9	,5	1,0	1,2	1,5	5,0
FC Porto, Rio Ave FC	Padrão	1,1	-,5	,0	-,2	-,5	
	Contagem	0	0	1	0	0	1
FC Porto, Santa Clara A.	Contagem Esperada	,2	,1	,2	,2	,3	1,0
	Padrão	-2	-,1	,8	-,2	-,3	
	Contagem	0	1	0	0	0	1

	FC Porto, SC Farense	Contagem Esperada	,2	,1	,2	,2	,3	1,0
		Padrão	-,2	,9	-,2	-,2	-,3	
	FC Porto, SL Benfica, Sporting CP	Contagem	0	0	0	1	0	1
		Contagem Esperada	,2	,1	,2	,2	,3	1,0
		Padrão	-,2	-,1	-,2	,8	-,3	
	FC Porto, Sporting CP	Contagem	0	0	0	0	1	1
		Contagem Esperada	,2	,1	,2	,2	,3	1,0
		Padrão	-,2	-,1	-,2	-,2	,7	
	FC Vizela	Contagem	0	0	0	0	1	1
		Contagem Esperada	,2	,1	,2	,2	,3	1,0
		Padrão	-,2	-,1	-,2	-,2	,7	
	FC Vizela, SL Benfica	Contagem	0	0	0	0	1	1
		Contagem Esperada	,2	,1	,2	,2	,3	1,0
		Padrão	-,2	-,1	-,2	-,2	,7	
	FC Vizela, Sporting CP	Contagem	0	0	0	1	0	1
		Contagem Esperada	,2	,1	,2	,2	,3	1,0
		Padrão	-,2	-,1	-,2	,8	-,3	
	Gil Vicente FC	Contagem	0	0	0	0	1	1
		Contagem Esperada	,2	,1	,2	,2	,3	1,0
		Padrão	-,2	-,1	-,2	-,2	,7	
	Gil Vicente FC, SL Benfica	Contagem	0	0	1	0	0	1
		Contagem Esperada	,2	,1	,2	,2	,3	1,0
		Padrão	-,2	-,1	,8	-,2	-,3	
	Leixões SC	Contagem	0	0	0	1	0	1
		Contagem Esperada	,2	,1	,2	,2	,3	1,0
		Padrão	-,2	-,1	-,2	,8	-,3	
		Contagem	0	1	0	0	1	2

	Leixões SC, Sporting CP	Contagem	,4	,2	,4	,5	,6	2,0
		Esperada						
		Padrão	-4	,8	-4	-5	,4	
	Marítimo M.	Contagem	0	1	0	0	0	1
		Contagem	,2	,1	,2	,2	,3	1,0
		Esperada						
		Padrão	-2	,9	-2	-2	-3	
	Os Belenenses	Contagem	0	0	0	0	1	1
		Contagem	,2	,1	,2	,2	,3	1,0
		Esperada						
		Padrão	-2	-1	-2	-2	,7	
	Os Belenenses, SL Benfica	Contagem	0	0	1	0	0	1
		Contagem	,2	,1	,2	,2	,3	1,0
		Esperada						
		Padrão	-2	-1	,8	-2	-3	
	Rio Ave FC, SL Benfica	Contagem	0	1	0	0	0	1
		Contagem	,2	,1	,2	,2	,3	1,0
		Esperada						
		Padrão	-2	,9	-2	-2	-3	
	Rio Ave FC, Sporting CP	Contagem	0	0	0	1	0	1
		Contagem	,2	,1	,2	,2	,3	1,0
		Esperada						
		Padrão	-2	-1	-2	,8	-3	
	Santa Clara A.	Contagem	0	0	0	0	1	1
		Contagem	,2	,1	,2	,2	,3	1,0
		Esperada						
		Padrão	-2	-1	-2	-2	,7	
	SC Braga	Contagem	1	0	0	1	0	2
		Contagem	,4	,2	,4	,5	,6	2,0
		Esperada						
		Padrão	,6	-2	-4	,5	-6	
	SC Covilhã, SL Benfica	Contagem	0	0	0	1	0	1
		Contagem	,2	,1	,2	,2	,3	1,0
		Esperada						
		Padrão	-2	-1	-2	,8	-3	
		Contagem	0	1	0	0	0	1

SC Covilhã, Sporting CP	Contagem Esperada	,2	,1	,2	,2	,3	1,0
	Padrão	-,2	,9	-,2	-,2	-,3	
SC Farense	Contagem	0	0	0	0	1	1
	Contagem Esperada	,2	,1	,2	,2	,3	1,0
	Padrão	-,2	-,1	-,2	-,2	,7	
SC Farense, SL Benfica	Contagem	0	0	0	0	1	1
	Contagem Esperada	,2	,1	,2	,2	,3	1,0
	Padrão	-,2	-,1	-,2	-,2	,7	
SL Benfica	Contagem	9	2	12	13	21	57
	Contagem Esperada	10,3	5,4	11,3	13,2	16,9	57,0
	Padrão	-1,3	-3,4	,7	-,2	4,1	
SL Benfica, Varzim SC	Contagem	1	0	0	0	0	1
	Contagem Esperada	,2	,1	,2	,2	,3	1,0
	Padrão	,8	-,1	-,2	-,2	-,3	
SL Benfica, Vilafranquense	Contagem	0	0	1	0	0	1
	Contagem Esperada	,2	,1	,2	,2	,3	1,0
	Padrão	-,2	-,1	,8	-,2	-,3	
SL Benfica, Vitória SC	Contagem	0	1	0	0	0	1
	Contagem Esperada	,2	,1	,2	,2	,3	1,0
	Padrão	-,2	,9	-,2	-,2	-,3	
Sporting CP	Contagem	11	6	10	12	19	58
	Contagem Esperada	10,5	5,4	11,5	13,4	17,2	58,0
	Padrão	,5	,6	-1,5	-1,4	1,8	
Sporting CP, Varzim SC	Contagem	1	0	0	0	0	1
	Contagem Esperada	,2	,1	,2	,2	,3	1,0
	Padrão	,8	-,1	-,2	-,2	-,3	
	Contagem	0	0	1	0	0	1

	Sporting CP, Vilafranquense	Contagem Esperada	,2	,1	,2	,2	,3	1,0
		Padrão	-,2	-,1	,8	-,2	-,3	
	Sporting CP, Vitória SC	Contagem	0	1	0	0	0	1
		Contagem Esperada	,2	,1	,2	,2	,3	1,0
		Padrão	-,2	,9	-,2	-,2	-,3	
	Vitória SC	Contagem	1	0	1	0	2	4
		Contagem Esperada	,7	,4	,8	,9	1,2	4,0
		Padrão	,3	-,4	,2	-,9	,8	
Total		Contagem	50	26	55	64	82	277
		Contagem Esperada	50,0	26,0	55,0	64,0	82,0	277,0

Testes qui-quadrado

	Valor	df	Significância Assintótica (Bilateral)
Qui-quadrado de Pearson	263,396 ^a	252	,298
Razão de verossimilhança	207,815	252	,981
N de Casos Válidos	277		

a. 305 células (95,3%) esperavam uma contagem menor que 5. A contagem mínima esperada é ,09.

Qual é/quais são o(s) seu(s) clube(s) desportivo(s)? * Q8Sente um apego emocional para com o(s) clube(s) desportivo(s) a que se identifica? Q8

Crosstab

		Q8Sente um apego emocional para com o(s) clube(s) desportivo(s) a que se identifica? Q8					Total
		1	2	3	4	5	
A. Académica	Contagem	0	0	0	1	0	1

Qual é/quais são o(s) seu(s) clube(s) desportivo(s)?	Contagem Esperada	,1	,1	,1	,3	,5	1,0
	Padrão	-,1	-,1	-,1	,7	-,5	
A. Académica, CD Tondela, FC Porto	Contagem	0	0	0	2	0	2
	Contagem Esperada	,1	,1	,3	,5	1,0	2,0
	Padrão	-,1	-,1	-,3	1,5	-1,0	
A. Académica, FC Porto	Contagem	0	0	0	1	0	1
	Contagem Esperada	,1	,1	,1	,3	,5	1,0
	Padrão	-,1	-,1	-,1	,7	-,5	
A. Académica, GD Chaves, SL Benfica	Contagem	0	0	0	0	2	2
	Contagem Esperada	,1	,1	,3	,5	1,0	2,0
	Padrão	-,1	-,1	-,3	-,5	1,0	
A. Académica, SL Benfica	Contagem	0	0	0	0	1	1
	Contagem Esperada	,1	,1	,1	,3	,5	1,0
	Padrão	-,1	-,1	-,1	-,3	,5	
A. Académica, Sporting CP	Contagem	1	0	0	0	0	1
	Contagem Esperada	,1	,1	,1	,3	,5	1,0
	Padrão	,9	-,1	-,1	-,3	-,5	
Ac. Viseu, FC Porto	Contagem	0	0	0	1	0	1
	Contagem Esperada	,1	,1	,1	,3	,5	1,0
	Padrão	-,1	-,1	-,1	,7	-,5	
Ac. Viseu, SL Benfica	Contagem	0	0	0	0	1	1
	Contagem Esperada	,1	,1	,1	,3	,5	1,0
	Padrão	-,1	-,1	-,1	-,3	,5	
Boavista FC	Contagem	0	0	2	0	2	4
	Contagem Esperada	,2	,2	,5	1,0	2,0	4,0
	Padrão	-,2	-,2	1,5	-1,0	,0	
	Contagem	0	0	0	1	0	1

	Boavista FC, FC Famalicão, FC	Contagem Esperada	,1	,1	,1	,3	,5	1,0
	Porto, Gil Vicente FC, Rio Ave FC, Vitória SC	Padrão	-,1	-,1	-,1	,7	-,5	
	Boavista FC, FC Porto	Contagem	0	0	0	0	2	2
		Contagem Esperada	,1	,1	,3	,5	1,0	2,0
		Padrão	-,1	-,1	-,3	-,5	1,0	
	Boavista FC, Leixões SC, Rio Ave FC, SL	Contagem	0	0	0	0	1	1
		Contagem Esperada	,1	,1	,1	,3	,5	1,0
	Benfica	Padrão	-,1	-,1	-,1	-,3	,5	
	Boavista FC, Leixões SC, Sporting CP	Contagem	0	0	0	1	0	1
		Contagem Esperada	,1	,1	,1	,3	,5	1,0
		Padrão	-,1	-,1	-,1	,7	-,5	
	Boavista FC, SL Benfica	Contagem	0	0	1	0	0	1
		Contagem Esperada	,1	,1	,1	,3	,5	1,0
		Padrão	-,1	-,1	,9	-,3	-,5	
	CD Feirense, FC Arouca, SL Benfica	Contagem	0	0	1	0	0	1
		Contagem Esperada	,1	,1	,1	,3	,5	1,0
		Padrão	-,1	-,1	,9	-,3	-,5	
	CD Feirense, FC Porto	Contagem	1	0	0	0	1	2
		Contagem Esperada	,1	,1	,3	,5	1,0	2,0
		Padrão	,9	-,1	-,3	-,5	,0	
	CD Mafra, SL Benfica	Contagem	0	0	0	1	0	1
		Contagem Esperada	,1	,1	,1	,3	,5	1,0
		Padrão	-,1	-,1	-,1	,7	-,5	
	CD Trofense, FC Porto	Contagem	0	0	0	1	0	1
		Contagem Esperada	,1	,1	,1	,3	,5	1,0

		Padrão	-,1	-,1	-,1	,7	-,5	
	CD Trofense, Sporting CP	Contagem	0	0	0	0	1	1
		Contagem Esperada	,1	,1	,1	,3	,5	1,0
		Padrão	-,1	-,1	-,1	-,3	,5	
	Estoril Praia, Estrela Amadora, Sporting CP	Contagem	0	0	0	1	0	1
		Contagem Esperada	,1	,1	,1	,3	,5	1,0
		Padrão	-,1	-,1	-,1	,7	-,5	
	Estoril Praia, Sporting CP	Contagem	0	0	1	0	1	2
		Contagem Esperada	,1	,1	,3	,5	1,0	2,0
		Padrão	-,1	-,1	,7	-,5	,0	
	FC Arouca, FC Penafiel, FC Porto, Os Belenenses, Rio Ave FC, Santa Clara A., SC Braga	Contagem	0	0	0	0	1	1
		Contagem Esperada	,1	,1	,1	,3	,5	1,0
		Padrão	-,1	-,1	-,1	-,3	,5	
	FC Famalicão, FC Porto, Vitória SC	Contagem	0	0	0	1	0	1
		Contagem Esperada	,1	,1	,1	,3	,5	1,0
		Padrão	-,1	-,1	-,1	,7	-,5	
	FC Paços Ferreira, FC Porto	Contagem	0	0	0	0	1	1
		Contagem Esperada	,1	,1	,1	,3	,5	1,0
		Padrão	-,1	-,1	-,1	-,3	,5	
	FC Paços Ferreira, FC Porto, Rio Ave FC	Contagem	0	0	0	0	1	1
		Contagem Esperada	,1	,1	,1	,3	,5	1,0
		Padrão	-,1	-,1	-,1	-,3	,5	
	FC Penafiel, FC Porto	Contagem	0	0	0	0	1	1
		Contagem Esperada	,1	,1	,1	,3	,5	1,0
		Padrão	-,1	-,1	-,1	-,3	,5	
		Contagem	0	0	0	1	0	1

	FC Penafiel, SL Benfica	Contagem Esperada	,1	,1	,1	,3	,5	1,0
		Padrão	-,1	-,1	-,1	,7	-,5	
	FC Porto	Contagem	6	6	14	22	36	84
		Contagem Esperada	4,5	5,2	10,9	21,2	42,2	84,0
		Padrão	1,5	,8	3,1	,8	-6,2	
	FC Porto, FC Vizela	Contagem	0	0	1	0	0	1
		Contagem Esperada	,1	,1	,1	,3	,5	1,0
		Padrão	-,1	-,1	,9	-,3	-,5	
	FC Porto, Gil Vicente FC	Contagem	0	0	0	1	0	1
		Contagem Esperada	,1	,1	,1	,3	,5	1,0
		Padrão	-,1	-,1	-,1	,7	-,5	
	FC Porto, Leixões SC	Contagem	0	0	1	0	0	1
		Contagem Esperada	,1	,1	,1	,3	,5	1,0
		Padrão	-,1	-,1	,9	-,3	-,5	
	FC Porto, Portimonense	Contagem	0	0	1	0	0	1
		Contagem Esperada	,1	,1	,1	,3	,5	1,0
		Padrão	-,1	-,1	,9	-,3	-,5	
	FC Porto, Rio Ave FC	Contagem	0	2	0	1	2	5
		Contagem Esperada	,3	,3	,6	1,3	2,5	5,0
		Padrão	-,3	1,7	-,6	-,3	-,5	
	FC Porto, Santa Clara A.	Contagem	0	0	0	0	1	1
		Contagem Esperada	,1	,1	,1	,3	,5	1,0
		Padrão	-,1	-,1	-,1	-,3	,5	
	FC Porto, SC Farense	Contagem	0	0	0	1	0	1
		Contagem Esperada	,1	,1	,1	,3	,5	1,0
		Padrão	-,1	-,1	-,1	,7	-,5	
		Contagem	1	0	0	0	0	1

	FC Porto, SL Benfica, Sporting CP	Contagem Esperada	,1	,1	,1	,3	,5	1,0
		Padrão	,9	-,1	-,1	-,3	-,5	
	FC Porto, Sporting CP	Contagem	0	0	0	0	1	1
		Contagem Esperada	,1	,1	,1	,3	,5	1,0
		Padrão	-,1	-,1	-,1	-,3	,5	
	FC Vizela	Contagem	0	0	0	0	1	1
		Contagem Esperada	,1	,1	,1	,3	,5	1,0
		Padrão	-,1	-,1	-,1	-,3	,5	
	FC Vizela, SL Benfica	Contagem	0	0	0	0	1	1
		Contagem Esperada	,1	,1	,1	,3	,5	1,0
		Padrão	-,1	-,1	-,1	-,3	,5	
	FC Vizela, Sporting CP	Contagem	0	0	0	1	0	1
		Contagem Esperada	,1	,1	,1	,3	,5	1,0
		Padrão	-,1	-,1	-,1	,7	-,5	
	Gil Vicente FC	Contagem	0	0	0	0	1	1
		Contagem Esperada	,1	,1	,1	,3	,5	1,0
		Padrão	-,1	-,1	-,1	-,3	,5	
	Gil Vicente FC, SL Benfica	Contagem	0	0	0	0	1	1
		Contagem Esperada	,1	,1	,1	,3	,5	1,0
		Padrão	-,1	-,1	-,1	-,3	,5	
	Leixões SC	Contagem	0	0	0	0	1	1
		Contagem Esperada	,1	,1	,1	,3	,5	1,0
		Padrão	-,1	-,1	-,1	-,3	,5	
	Leixões SC, Sporting CP	Contagem	0	1	1	0	0	2
		Contagem Esperada	,1	,1	,3	,5	1,0	2,0
		Padrão	-,1	,9	,7	-,5	-1,0	
	Marítimo M.	Contagem	0	0	0	0	1	1

		Contagem Esperada	,1	,1	,1	,3	,5	1,0
		Padrão	-,1	-,1	-,1	-,3	,5	
	Os Belenenses	Contagem	1	0	0	0	0	1
		Contagem Esperada	,1	,1	,1	,3	,5	1,0
		Padrão	,9	-,1	-,1	-,3	-,5	
	Os Belenenses, SL Benfica	Contagem	0	0	1	0	0	1
		Contagem Esperada	,1	,1	,1	,3	,5	1,0
		Padrão	-,1	-,1	,9	-,3	-,5	
	Rio Ave FC, SL Benfica	Contagem	1	0	0	0	0	1
		Contagem Esperada	,1	,1	,1	,3	,5	1,0
		Padrão	,9	-,1	-,1	-,3	-,5	
	Rio Ave FC, Sporting CP	Contagem	0	0	0	0	1	1
		Contagem Esperada	,1	,1	,1	,3	,5	1,0
		Padrão	-,1	-,1	-,1	-,3	,5	
	Santa Clara A.	Contagem	0	0	0	0	1	1
		Contagem Esperada	,1	,1	,1	,3	,5	1,0
		Padrão	-,1	-,1	-,1	-,3	,5	
	SC Braga	Contagem	0	1	0	0	1	2
		Contagem Esperada	,1	,1	,3	,5	1,0	2,0
		Padrão	-,1	,9	-,3	-,5	,0	
	SC Covilhã, SL Benfica	Contagem	0	0	0	1	0	1
		Contagem Esperada	,1	,1	,1	,3	,5	1,0
		Padrão	-,1	-,1	-,1	,7	-,5	
	SC Covilhã, Sporting CP	Contagem	0	0	0	0	1	1
		Contagem Esperada	,1	,1	,1	,3	,5	1,0
		Padrão	-,1	-,1	-,1	-,3	,5	
	SC Farense	Contagem	0	0	0	0	1	1

		Contagem Esperada	,1	,1	,1	,3	,5	1,0
		Padrão	-,1	-,1	-,1	-,3	,5	
	SC Farense, SL Benfica	Contagem	0	0	0	1	0	1
		Contagem Esperada	,1	,1	,1	,3	,5	1,0
		Padrão	-,1	-,1	-,1	,7	-,5	
	SL Benfica	Contagem	4	4	8	12	29	57
		Contagem Esperada	3,1	3,5	7,4	14,4	28,6	57,0
		Padrão	,9	,5	,6	-2,4	,4	
	SL Benfica, Varzim SC	Contagem	0	0	0	0	1	1
		Contagem Esperada	,1	,1	,1	,3	,5	1,0
		Padrão	-,1	-,1	-,1	-,3	,5	
	SL Benfica, Vilafranquense	Contagem	0	0	0	1	0	1
		Contagem Esperada	,1	,1	,1	,3	,5	1,0
		Padrão	-,1	-,1	-,1	,7	-,5	
	SL Benfica, Vitória SC	Contagem	0	0	0	1	0	1
		Contagem Esperada	,1	,1	,1	,3	,5	1,0
		Padrão	-,1	-,1	-,1	,7	-,5	
	Sporting CP	Contagem	0	3	3	14	38	58
		Contagem Esperada	3,1	3,6	7,5	14,7	29,1	58,0
		Padrão	-3,1	-,6	-4,5	-,7	8,9	
	Sporting CP, Varzim SC	Contagem	0	0	0	0	1	1
		Contagem Esperada	,1	,1	,1	,3	,5	1,0
		Padrão	-,1	-,1	-,1	-,3	,5	
	Sporting CP, Vilafranquense	Contagem	0	0	0	1	0	1
		Contagem Esperada	,1	,1	,1	,3	,5	1,0
		Padrão	-,1	-,1	-,1	,7	-,5	
		Contagem	0	0	0	1	0	1

	Sporting CP, Vitória SC	Contagem Esperada	,1	,1	,1	,3	,5	1,0
		Padrão	-,1	-,1	-,1	,7	-,5	
	Vitória SC	Contagem	0	0	1	0	3	4
		Contagem Esperada	,2	,2	,5	1,0	2,0	4,0
		Padrão	-,2	-,2	,5	-1,0	1,0	
Total		Contagem	15	17	36	70	139	277
		Contagem Esperada	15,0	17,0	36,0	70,0	139,0	277,0

Testes qui-quadrado

	Valor	df	Significância Assintótica (Bilateral)
Qui-quadrado de Pearson	256,576 ^a	252	,408
Razão de verossimilhança	190,410	252	,999
N de Casos Válidos	277		

a. 310 células (96,9%) esperavam uma contagem menor que 5. A contagem mínima esperada é ,05.

Qual é/quais são o(s) seu(s) clube(s) desportivo(s)? * Q9Tem uma relação a longo prazo com o(s) seu(s) clube(s) desportivo(s)?Q9

Crosstab

		Q9Tem uma relação a longo prazo com o(s) seu(s) clube(s) desportivo(s)?Q9					Total	
			1	2	3	4	5	
Qual é/quais são o(s) seu(s) clube(s) desportivo(s)?	A. Académica	Contagem	0	0	0	0	1	1
		Contagem Esperada	,0	,0	,1	,2	,7	1,0
		Padrão	,0	,0	-,1	-,2	,3	
		Contagem	0	2	0	0	0	2

A. Académica, CD Tondela, FC Porto	Contagem	,0	,1	,2	,4	1,3	2,0
	Padrão	,0	1,9	-,2	-,4	-1,3	
A. Académica, FC Porto	Contagem	0	0	0	1	0	1
	Contagem Esperada	,0	,0	,1	,2	,7	1,0
	Padrão	,0	,0	-,1	,8	-,7	
A. Académica, GD Chaves, SL Benfica	Contagem	0	0	0	0	2	2
	Contagem Esperada	,0	,1	,2	,4	1,3	2,0
	Padrão	,0	-,1	-,2	-,4	,7	
A. Académica, SL Benfica	Contagem	0	0	0	0	1	1
	Contagem Esperada	,0	,0	,1	,2	,7	1,0
	Padrão	,0	,0	-,1	-,2	,3	
A. Académica, Sporting CP	Contagem	0	1	0	0	0	1
	Contagem Esperada	,0	,0	,1	,2	,7	1,0
	Padrão	,0	1,0	-,1	-,2	-,7	
Ac. Viseu, FC Porto	Contagem	0	0	0	1	0	1
	Contagem Esperada	,0	,0	,1	,2	,7	1,0
	Padrão	,0	,0	-,1	,8	-,7	
Ac. Viseu, SL Benfica	Contagem	0	0	0	0	1	1
	Contagem Esperada	,0	,0	,1	,2	,7	1,0
	Padrão	,0	,0	-,1	-,2	,3	
Boavista FC	Contagem	0	0	1	0	3	4
	Contagem Esperada	,1	,1	,3	,8	2,6	4,0
	Padrão	-,1	-,1	,7	-,8	,4	
Boavista FC, FC Famalicão, FC Porto, Gil Vicente FC, Rio Ave FC, Vitória SC	Contagem	0	0	0	0	1	1
	Contagem Esperada	,0	,0	,1	,2	,7	1,0
	Padrão	,0	,0	-,1	-,2	,3	

	Boavista FC, FC Porto	Contagem	0	0	0	0	2	2
		Contagem Esperada	,0	,1	,2	,4	1,3	2,0
		Padrão	,0	-,1	-,2	-,4	,7	
	Boavista FC, Leixões SC, Rio Ave FC, SL Benfica	Contagem	0	0	0	0	1	1
		Contagem Esperada	,0	,0	,1	,2	,7	1,0
		Padrão	,0	,0	-,1	-,2	,3	
	Boavista FC, Leixões SC, Sporting CP	Contagem	0	0	1	0	0	1
		Contagem Esperada	,0	,0	,1	,2	,7	1,0
		Padrão	,0	,0	,9	-,2	-,7	
	Boavista FC, SL Benfica	Contagem	0	0	0	0	1	1
		Contagem Esperada	,0	,0	,1	,2	,7	1,0
		Padrão	,0	,0	-,1	-,2	,3	
	CD Feirense, FC Arouca, SL Benfica	Contagem	0	0	0	1	0	1
		Contagem Esperada	,0	,0	,1	,2	,7	1,0
		Padrão	,0	,0	-,1	,8	-,7	
	CD Feirense, FC Porto	Contagem	1	0	0	0	1	2
		Contagem Esperada	,0	,1	,2	,4	1,3	2,0
		Padrão	1,0	-,1	-,2	-,4	-,3	
	CD Mafra, SL Benfica	Contagem	0	0	0	1	0	1
		Contagem Esperada	,0	,0	,1	,2	,7	1,0
		Padrão	,0	,0	-,1	,8	-,7	
	CD Trofense, FC Porto	Contagem	0	0	0	0	1	1
		Contagem Esperada	,0	,0	,1	,2	,7	1,0
		Padrão	,0	,0	-,1	-,2	,3	
	CD Trofense, Sporting CP	Contagem	0	0	0	0	1	1
		Contagem Esperada	,0	,0	,1	,2	,7	1,0
		Padrão	,0	,0	-,1	-,2	,3	

Estoril Praia, Estrela Amadora, Sporting CP	Contagem	0	0	0	1	0	1
	Contagem Esperada	,0	,0	,1	,2	,7	1,0
	Padrão	,0	,0	-,1	,8	-,7	
Estoril Praia, Sporting CP	Contagem	0	0	0	1	1	2
	Contagem Esperada	,0	,1	,2	,4	1,3	2,0
	Padrão	,0	-,1	-,2	,6	-,3	
FC Arouca, FC Penafiel, FC Porto, Os Belenenses, Rio Ave FC, Santa Clara A., SC Braga	Contagem	0	0	0	0	1	1
	Contagem Esperada	,0	,0	,1	,2	,7	1,0
	Padrão	,0	,0	-,1	-,2	,3	
FC Famalicão, FC Porto, Vitória SC	Contagem	0	0	0	0	1	1
	Contagem Esperada	,0	,0	,1	,2	,7	1,0
	Padrão	,0	,0	-,1	-,2	,3	
FC Paços Ferreira, FC Porto	Contagem	0	0	0	0	1	1
	Contagem Esperada	,0	,0	,1	,2	,7	1,0
	Padrão	,0	,0	-,1	-,2	,3	
FC Paços Ferreira, FC Porto, Rio Ave FC	Contagem	0	0	0	0	1	1
	Contagem Esperada	,0	,0	,1	,2	,7	1,0
	Padrão	,0	,0	-,1	-,2	,3	
FC Penafiel, FC Porto	Contagem	0	0	0	0	1	1
	Contagem Esperada	,0	,0	,1	,2	,7	1,0
	Padrão	,0	,0	-,1	-,2	,3	
FC Penafiel, SL Benfica	Contagem	0	0	0	0	1	1
	Contagem Esperada	,0	,0	,1	,2	,7	1,0
	Padrão	,0	,0	-,1	-,2	,3	
FC Porto	Contagem	2	2	6	23	51	84

		Contagem Esperada	1,5	3,0	7,3	16,7	55,5	84,0
		Padrão	,5	-1,0	-1,3	6,3	-4,5	
	FC Porto, FC Vizela	Contagem	0	0	0	1	0	1
		Contagem Esperada	,0	,0	,1	,2	,7	1,0
		Padrão	,0	,0	-,1	,8	-,7	
	FC Porto, Gil Vicente FC	Contagem	0	0	0	1	0	1
		Contagem Esperada	,0	,0	,1	,2	,7	1,0
		Padrão	,0	,0	-,1	,8	-,7	
	FC Porto, Leixões SC	Contagem	0	0	0	0	1	1
		Contagem Esperada	,0	,0	,1	,2	,7	1,0
		Padrão	,0	,0	-,1	-,2	,3	
	FC Porto, Portimonense	Contagem	0	0	0	0	1	1
		Contagem Esperada	,0	,0	,1	,2	,7	1,0
		Padrão	,0	,0	-,1	-,2	,3	
	FC Porto, Rio Ave FC	Contagem	0	0	1	1	3	5
		Contagem Esperada	,1	,2	,4	1,0	3,3	5,0
		Padrão	-,1	-,2	,6	,0	-,3	
	FC Porto, Santa Clara A.	Contagem	0	0	0	0	1	1
		Contagem Esperada	,0	,0	,1	,2	,7	1,0
		Padrão	,0	,0	-,1	-,2	,3	
	FC Porto, SC Farense	Contagem	0	0	1	0	0	1
		Contagem Esperada	,0	,0	,1	,2	,7	1,0
		Padrão	,0	,0	,9	-,2	-,7	
	FC Porto, SL Benfica, Sporting CP	Contagem	0	1	0	0	0	1
		Contagem Esperada	,0	,0	,1	,2	,7	1,0
		Padrão	,0	1,0	-,1	-,2	-,7	
		Contagem	0	0	0	0	1	1

FC Porto, Sporting CP	Contagem	,0	,0	,1	,2	,7	1,0	
	Esperada							
	Padrão	,0	,0	-,1	-,2	,3		
FC Vizela	Contagem	0	0	0	0	1	1	
	Contagem	,0	,0	,1	,2	,7	1,0	
	Esperada							
	Padrão	,0	,0	-,1	-,2	,3		
	FC Vizela, SL Benfica	Contagem	0	0	0	0	1	1
		Contagem	,0	,0	,1	,2	,7	1,0
Esperada								
	Padrão	,0	,0	-,1	-,2	,3		
	FC Vizela, Sporting CP	Contagem	0	0	0	0	1	1
		Contagem	,0	,0	,1	,2	,7	1,0
Esperada								
	Padrão	,0	,0	-,1	-,2	,3		
	Gil Vicente FC	Contagem	0	0	0	0	1	1
		Contagem	,0	,0	,1	,2	,7	1,0
Esperada								
	Padrão	,0	,0	-,1	-,2	,3		
	Gil Vicente FC, SL Benfica	Contagem	0	0	0	0	1	1
		Contagem	,0	,0	,1	,2	,7	1,0
Esperada								
	Padrão	,0	,0	-,1	-,2	,3		
	Leixões SC	Contagem	0	0	0	1	0	1
		Contagem	,0	,0	,1	,2	,7	1,0
Esperada								
	Padrão	,0	,0	-,1	,8	-,7		
	Leixões SC, Sporting CP	Contagem	0	0	1	1	0	2
		Contagem	,0	,1	,2	,4	1,3	2,0
Esperada								
	Padrão	,0	-,1	,8	,6	-1,3		
	Marítimo M.	Contagem	0	0	0	0	1	1
		Contagem	,0	,0	,1	,2	,7	1,0
Esperada								
	Padrão	,0	,0	-,1	-,2	,3		
	Os Belenenses	Contagem	0	0	1	0	0	1

		Contagem Esperada	,0	,0	,1	,2	,7	1,0
		Padrão	,0	,0	,9	-,2	-,7	
	Os Belenenses, SL Benfica	Contagem	0	0	1	0	0	1
		Contagem Esperada	,0	,0	,1	,2	,7	1,0
		Padrão	,0	,0	,9	-,2	-,7	
	Rio Ave FC, SL Benfica	Contagem	0	1	0	0	0	1
		Contagem Esperada	,0	,0	,1	,2	,7	1,0
		Padrão	,0	1,0	-,1	-,2	-,7	
	Rio Ave FC, Sporting CP	Contagem	0	0	0	0	1	1
		Contagem Esperada	,0	,0	,1	,2	,7	1,0
		Padrão	,0	,0	-,1	-,2	,3	
	Santa Clara A.	Contagem	0	0	0	0	1	1
		Contagem Esperada	,0	,0	,1	,2	,7	1,0
		Padrão	,0	,0	-,1	-,2	,3	
	SC Braga	Contagem	0	0	1	0	1	2
		Contagem Esperada	,0	,1	,2	,4	1,3	2,0
		Padrão	,0	-,1	,8	-,4	-,3	
	SC Covilhã, SL Benfica	Contagem	0	0	0	0	1	1
		Contagem Esperada	,0	,0	,1	,2	,7	1,0
		Padrão	,0	,0	-,1	-,2	,3	
	SC Covilhã, Sporting CP	Contagem	0	0	0	0	1	1
		Contagem Esperada	,0	,0	,1	,2	,7	1,0
		Padrão	,0	,0	-,1	-,2	,3	
	SC Farense	Contagem	0	0	0	0	1	1
		Contagem Esperada	,0	,0	,1	,2	,7	1,0
		Padrão	,0	,0	-,1	-,2	,3	
		Contagem	0	0	0	1	0	1

SC Farense, SL Benfica	Contagem	,0	,0	,1	,2	,7	1,0
	Esperada						
SL Benfica	Padrão	,0	,0	-,1	,8	-,7	
	Contagem	2	2	8	11	34	57
SL Benfica, Varzim SC	Contagem	1,0	2,1	4,9	11,3	37,7	57,0
	Esperada						
SL Benfica, Vilafranquense	Padrão	1,0	-,1	3,1	-,3	-3,7	
	Contagem	0	0	0	0	1	1
SL Benfica, Vitória SC	Contagem	,0	,0	,1	,2	,7	1,0
	Esperada						
SL Benfica, Vitória SC	Padrão	,0	,0	-,1	-,2	,3	
	Contagem	0	0	0	1	0	1
Sporting CP	Contagem	,0	,0	,1	,2	,7	1,0
	Esperada						
Sporting CP, Varzim SC	Padrão	,0	,0	-,1	-,2	,3	
	Contagem	0	1	2	7	48	58
Sporting CP, Vilafranquense	Contagem	1,0	2,1	5,0	11,5	38,3	58,0
	Esperada						
Sporting CP, Vitória SC	Padrão	-1,0	-1,1	-3,0	-4,5	9,7	
	Contagem	0	0	0	0	1	1
Vitória SC	Contagem	,0	,0	,1	,2	,7	1,0
	Esperada						
Vitória SC	Padrão	,0	,0	-,1	-,2	,3	
	Contagem	0	0	0	1	0	1
Vitória SC	Contagem	,0	,0	,1	,2	,7	1,0
	Esperada						
Vitória SC	Padrão	,0	,0	-,1	,8	-,7	
	Contagem	0	0	0	0	4	4

	Contagem Esperada	,1	,1	,3	,8	2,6	4,0
	Padrão	-,1	-,1	-,3	-,8	1,4	
Total	Contagem	5	10	24	55	183	277
	Contagem Esperada	5,0	10,0	24,0	55,0	183,0	277,0

Testes qui-quadrado

	Valor	df	Significância Assintótica (Bilateral)
Qui-quadrado de Pearson	297,334 ^a	252	,026
Razão de verossimilhança	157,485	252	1,000
N de Casos Válidos	277		

a. 312 células (97,5%) esperavam uma contagem menor que 5. A contagem mínima esperada é ,02.

Qual é/quais são o(s) seu(s) clube(s) desportivo(s)? * Q10Se sim, considera que essa relação se irá manter até ao final da sua vida?Q10

Crosstab

			Q10Se sim, considera que essa relação se irá manter até ao final da sua vida?Q10					Total
			1	2	3	4	5	
Qual é/quais são o(s) seu(s) clube(s) desportivo(s)?	A. Académica	Contagem	0	0	0	0	1	1
		Contagem Esperada	,0	,0	,1	,1	,7	1,0
		Padrão	,0	,0	-,1	-,1	,3	
	A. Académica, CD Tondela, FC Porto	Contagem	0	0	2	0	0	2
		Contagem Esperada	,1	,0	,2	,3	1,5	2,0
		Padrão	-,1	,0	1,8	-,3	-1,5	
	Contagem	0	0	0	0	1	1	

A. Académica, FC Porto	Contagem Esperada	,0	,0	,1	,1	,7	1,0
	Padrão	,0	,0	-,1	-,1	,3	
A. Académica, GD Chaves, SL Benfica	Contagem	0	0	0	0	2	2
	Contagem Esperada	,1	,0	,2	,3	1,5	2,0
	Padrão	-,1	,0	-,2	-,3	,5	
A. Académica, SL Benfica	Contagem	0	0	0	0	1	1
	Contagem Esperada	,0	,0	,1	,1	,7	1,0
	Padrão	,0	,0	-,1	-,1	,3	
A. Académica, Sporting CP	Contagem	0	0	1	0	0	1
	Contagem Esperada	,0	,0	,1	,1	,7	1,0
	Padrão	,0	,0	,9	-,1	-,7	
Ac. Viseu, FC Porto	Contagem	0	0	0	1	0	1
	Contagem Esperada	,0	,0	,1	,1	,7	1,0
	Padrão	,0	,0	-,1	,9	-,7	
Ac. Viseu, SL Benfica	Contagem	0	0	0	0	1	1
	Contagem Esperada	,0	,0	,1	,1	,7	1,0
	Padrão	,0	,0	-,1	-,1	,3	
Boavista FC	Contagem	0	0	0	1	3	4
	Contagem Esperada	,1	,0	,4	,5	2,9	4,0
	Padrão	-,1	,0	-,4	,5	,1	
Boavista FC, FC Famalicão, FC Porto, Gil Vicente FC, Rio Ave FC, Vitória SC	Contagem	0	0	0	0	1	1
	Contagem Esperada	,0	,0	,1	,1	,7	1,0
	Padrão	,0	,0	-,1	-,1	,3	
Boavista FC, FC Porto	Contagem	0	0	0	0	2	2
	Contagem Esperada	,1	,0	,2	,3	1,5	2,0
	Padrão	-,1	,0	-,2	-,3	,5	

	Boavista FC,	Contagem	0	0	0	0	1	1
	Leixões SC, Rio Ave FC, SL	Contagem	,0	,0	,1	,1	,7	1,0
	Benfica	Esperada						
		Padrão	,0	,0	-,1	-,1	,3	
	Boavista FC,	Contagem	0	0	0	0	1	1
	Leixões SC, Sporting CP	Contagem	,0	,0	,1	,1	,7	1,0
		Esperada						
		Padrão	,0	,0	-,1	-,1	,3	
	Boavista FC, SL	Contagem	0	0	0	0	1	1
	Benfica	Contagem	,0	,0	,1	,1	,7	1,0
		Esperada						
		Padrão	,0	,0	-,1	-,1	,3	
	CD Feirense, FC	Contagem	0	0	0	1	0	1
	Arouca, SL	Contagem	,0	,0	,1	,1	,7	1,0
	Benfica	Esperada						
		Padrão	,0	,0	-,1	,9	-,7	
	CD Feirense, FC	Contagem	1	0	0	0	1	2
	Porto	Contagem	,1	,0	,2	,3	1,5	2,0
		Esperada						
		Padrão	,9	,0	-,2	-,3	-,5	
	CD Mafra, SL	Contagem	0	0	0	1	0	1
	Benfica	Contagem	,0	,0	,1	,1	,7	1,0
		Esperada						
		Padrão	,0	,0	-,1	,9	-,7	
	CD Trofense, FC	Contagem	0	0	0	1	0	1
	Porto	Contagem	,0	,0	,1	,1	,7	1,0
		Esperada						
		Padrão	,0	,0	-,1	,9	-,7	
	CD Trofense,	Contagem	0	0	0	0	1	1
	Sporting CP	Contagem	,0	,0	,1	,1	,7	1,0
		Esperada						
		Padrão	,0	,0	-,1	-,1	,3	
	Estoril Praia,	Contagem	0	0	0	1	0	1
	Estrela	Contagem	,0	,0	,1	,1	,7	1,0
	Amadora,	Esperada						
	Sporting CP	Padrão	,0	,0	-,1	,9	-,7	

	Estoril Praia, Sporting CP	Contagem	0	0	0	1	1	2
		Contagem Esperada	,1	,0	,2	,3	1,5	2,0
		Padrão	-,1	,0	-,2	,7	-,5	
	FC Arouca, FC Penafiel, FC Porto, Os Belenenses, Rio Ave FC, Santa Clara A., SC Braga	Contagem	0	0	0	0	1	1
		Contagem Esperada	,0	,0	,1	,1	,7	1,0
		Padrão	,0	,0	-,1	-,1	,3	
	FC Famalicão, FC Porto, Vitória SC	Contagem	0	0	0	0	1	1
		Contagem Esperada	,0	,0	,1	,1	,7	1,0
		Padrão	,0	,0	-,1	-,1	,3	
	FC Paços Ferreira, FC Porto	Contagem	0	0	0	0	1	1
		Contagem Esperada	,0	,0	,1	,1	,7	1,0
		Padrão	,0	,0	-,1	-,1	,3	
	FC Paços Ferreira, FC Porto, Rio Ave FC	Contagem	0	0	0	0	1	1
		Contagem Esperada	,0	,0	,1	,1	,7	1,0
		Padrão	,0	,0	-,1	-,1	,3	
	FC Penafiel, FC Porto	Contagem	0	0	0	0	1	1
		Contagem Esperada	,0	,0	,1	,1	,7	1,0
		Padrão	,0	,0	-,1	-,1	,3	
	FC Penafiel, SL Benfica	Contagem	0	0	0	0	1	1
		Contagem Esperada	,0	,0	,1	,1	,7	1,0
		Padrão	,0	,0	-,1	-,1	,3	
	FC Porto	Contagem	4	0	8	13	59	84
		Contagem Esperada	2,7	,6	7,6	11,2	61,9	84,0
		Padrão	1,3	-,6	,4	1,8	-,9	
		Contagem	0	0	0	1	0	1

FC Porto, FC Vizela	Contagem Esperada	,0	,0	,1	,1	,7	1,0
	Padrão	,0	,0	-,1	,9	-,7	
FC Porto, Gil Vicente FC	Contagem	0	0	1	0	0	1
	Contagem Esperada	,0	,0	,1	,1	,7	1,0
	Padrão	,0	,0	,9	-,1	-,7	
	Contagem	0	0	0	0	1	1
FC Porto, Leixões SC	Contagem Esperada	,0	,0	,1	,1	,7	1,0
	Padrão	,0	,0	-,1	-,1	,3	
FC Porto, Portimonense	Contagem	0	0	0	0	1	1
	Contagem Esperada	,0	,0	,1	,1	,7	1,0
	Padrão	,0	,0	-,1	-,1	,3	
	Contagem	0	0	1	0	4	5
FC Porto, Rio Ave FC	Contagem Esperada	,2	,0	,5	,7	3,7	5,0
	Padrão	-,2	,0	,5	-,7	,3	
FC Porto, Santa Clara A.	Contagem	0	0	0	0	1	1
	Contagem Esperada	,0	,0	,1	,1	,7	1,0
	Padrão	,0	,0	-,1	-,1	,3	
	Contagem	0	0	0	1	0	1
FC Porto, SC Farense	Contagem Esperada	,0	,0	,1	,1	,7	1,0
	Padrão	,0	,0	-,1	,9	-,7	
FC Porto, SL Benfica, Sporting CP	Contagem	0	0	1	0	0	1
	Contagem Esperada	,0	,0	,1	,1	,7	1,0
	Padrão	,0	,0	,9	-,1	-,7	
	Contagem	0	0	0	1	0	1
FC Porto, Sporting CP	Contagem Esperada	,0	,0	,1	,1	,7	1,0
	Padrão	,0	,0	-,1	,9	-,7	
FC Vizela	Contagem	0	0	0	0	1	1

		Contagem Esperada	,0	,0	,1	,1	,7	1,0
		Padrão	,0	,0	-,1	-,1	,3	
	FC Vizela, SL Benfica	Contagem	0	0	0	0	1	1
		Contagem Esperada	,0	,0	,1	,1	,7	1,0
		Padrão	,0	,0	-,1	-,1	,3	
	FC Vizela, Sporting CP	Contagem	0	0	0	0	1	1
		Contagem Esperada	,0	,0	,1	,1	,7	1,0
		Padrão	,0	,0	-,1	-,1	,3	
	Gil Vicente FC	Contagem	0	0	0	0	1	1
		Contagem Esperada	,0	,0	,1	,1	,7	1,0
		Padrão	,0	,0	-,1	-,1	,3	
	Gil Vicente FC, SL Benfica	Contagem	0	0	0	0	1	1
		Contagem Esperada	,0	,0	,1	,1	,7	1,0
		Padrão	,0	,0	-,1	-,1	,3	
	Leixões SC	Contagem	0	0	0	1	0	1
		Contagem Esperada	,0	,0	,1	,1	,7	1,0
		Padrão	,0	,0	-,1	,9	-,7	
	Leixões SC, Sporting CP	Contagem	0	0	2	0	0	2
		Contagem Esperada	,1	,0	,2	,3	1,5	2,0
		Padrão	-,1	,0	1,8	-,3	-1,5	
	Marítimo M.	Contagem	0	0	0	0	1	1
		Contagem Esperada	,0	,0	,1	,1	,7	1,0
		Padrão	,0	,0	-,1	-,1	,3	
	Os Belenenses	Contagem	1	0	0	0	0	1
		Contagem Esperada	,0	,0	,1	,1	,7	1,0
		Padrão	1,0	,0	-,1	-,1	-,7	
		Contagem	0	0	1	0	0	1

Os Belenenses, SL Benfica	Contagem Esperada	,0	,0	,1	,1	,7	1,0
	Padrão	,0	,0	,9	-,1	-,7	
Rio Ave FC, SL Benfica	Contagem	0	1	0	0	0	1
	Contagem Esperada	,0	,0	,1	,1	,7	1,0
	Padrão	,0	1,0	-,1	-,1	-,7	
Rio Ave FC, Sporting CP	Contagem	0	0	0	0	1	1
	Contagem Esperada	,0	,0	,1	,1	,7	1,0
	Padrão	,0	,0	-,1	-,1	,3	
Santa Clara A.	Contagem	0	0	0	0	1	1
	Contagem Esperada	,0	,0	,1	,1	,7	1,0
	Padrão	,0	,0	-,1	-,1	,3	
SC Braga	Contagem	0	0	1	0	1	2
	Contagem Esperada	,1	,0	,2	,3	1,5	2,0
	Padrão	-,1	,0	,8	-,3	-,5	
SC Covilhã, SL Benfica	Contagem	0	0	0	0	1	1
	Contagem Esperada	,0	,0	,1	,1	,7	1,0
	Padrão	,0	,0	-,1	-,1	,3	
SC Covilhã, Sporting CP	Contagem	0	0	0	0	1	1
	Contagem Esperada	,0	,0	,1	,1	,7	1,0
	Padrão	,0	,0	-,1	-,1	,3	
SC Farense	Contagem	0	0	1	0	0	1
	Contagem Esperada	,0	,0	,1	,1	,7	1,0
	Padrão	,0	,0	,9	-,1	-,7	
SC Farense, SL Benfica	Contagem	0	0	0	0	1	1
	Contagem Esperada	,0	,0	,1	,1	,7	1,0
	Padrão	,0	,0	-,1	-,1	,3	
SL Benfica	Contagem	3	1	5	10	38	57

		Contagem Esperada	1,9	,4	5,1	7,6	42,0	57,0
		Padrão	1,1	,6	-,1	2,4	-4,0	
	SL Benfica, Varzim SC	Contagem	0	0	0	0	1	1
		Contagem Esperada	,0	,0	,1	,1	,7	1,0
		Padrão	,0	,0	-,1	-,1	,3	
	SL Benfica, Vilafranquense	Contagem	0	0	0	0	1	1
		Contagem Esperada	,0	,0	,1	,1	,7	1,0
		Padrão	,0	,0	-,1	-,1	,3	
	SL Benfica, Vitória SC	Contagem	0	0	0	0	1	1
		Contagem Esperada	,0	,0	,1	,1	,7	1,0
		Padrão	,0	,0	-,1	-,1	,3	
	Sporting CP	Contagem	0	0	1	3	54	58
		Contagem Esperada	1,9	,4	5,2	7,7	42,7	58,0
		Padrão	-1,9	-,4	-4,2	-4,7	11,3	
	Sporting CP, Varzim SC	Contagem	0	0	0	0	1	1
		Contagem Esperada	,0	,0	,1	,1	,7	1,0
		Padrão	,0	,0	-,1	-,1	,3	
	Sporting CP, Vilafranquense	Contagem	0	0	0	0	1	1
		Contagem Esperada	,0	,0	,1	,1	,7	1,0
		Padrão	,0	,0	-,1	-,1	,3	
	Sporting CP, Vitória SC	Contagem	0	0	0	0	1	1
		Contagem Esperada	,0	,0	,1	,1	,7	1,0
		Padrão	,0	,0	-,1	-,1	,3	
	Vitória SC	Contagem	0	0	0	0	4	4
		Contagem Esperada	,1	,0	,4	,5	2,9	4,0
		Padrão	-,1	,0	-,4	-,5	1,1	
	Total	Contagem	9	2	25	37	204	277

Contagem Esperada	9,0	2,0	25,0	37,0	204,0	277,0
-------------------	-----	-----	------	------	-------	-------

Testes qui-quadrado

	Valor	df	Significância Assintótica (Bilateral)
Qui-quadrado de Pearson	370,898 ^a	252	<,001
Razão de verossimilhança	156,117	252	1,000
N de Casos Válidos	277		

a. 311 células (97,2%) esperavam uma contagem menor que 5. A contagem mínima esperada é ,01.

Qual é/quais são o(s) seu(s) clube(s) desportivo(s)? * Q11Considera que o sentimento por detrás da sua atitude para com o(s) seu(s) clube(s) desportivo(s) é real?Q11

Crosstab

Q11Considera que o sentimento por detrás da sua atitude para com o(s) seu(s) clube(s) desportivo(s) é real?Q11

			1	2	3	4	5	Total
Qual é/quais são o(s) seu(s) clube(s) desportivo(s)?	A. Académica	Contagem	0	0	0	0	1	1
		Contagem Esperada	,0	,0	,1	,2	,6	1,0
		Padrão	,0	,0	-,1	-,2	,4	
	A. Académica, CD Tondela, FC Porto	Contagem	0	0	2	0	0	2
		Contagem Esperada	,1	,1	,3	,4	1,2	2,0
		Padrão	-,1	-,1	1,7	-,4	-1,2	
	A. Académica, FC Porto	Contagem	0	0	0	1	0	1
		Contagem Esperada	,0	,0	,1	,2	,6	1,0
		Padrão	,0	,0	-,1	,8	-,6	
		Contagem	0	0	0	0	2	2

	A. Académica, GD Chaves, SL Benfica	Contagem Esperada	,1	,1	,3	,4	1,2	2,0
		Padrão	-,1	-,1	-,3	-,4	,8	
	A. Académica, SL Benfica	Contagem	0	0	0	1	0	1
		Contagem Esperada	,0	,0	,1	,2	,6	1,0
		Padrão	,0	,0	-,1	,8	-,6	
	A. Académica, Sporting CP	Contagem	1	0	0	0	0	1
		Contagem Esperada	,0	,0	,1	,2	,6	1,0
		Padrão	1,0	,0	-,1	-,2	-,6	
	Ac. Viseu, FC Porto	Contagem	0	0	0	1	0	1
		Contagem Esperada	,0	,0	,1	,2	,6	1,0
		Padrão	,0	,0	-,1	,8	-,6	
	Ac. Viseu, SL Benfica	Contagem	0	0	0	1	0	1
		Contagem Esperada	,0	,0	,1	,2	,6	1,0
		Padrão	,0	,0	-,1	,8	-,6	
	Boavista FC	Contagem	0	1	0	0	3	4
		Contagem Esperada	,1	,2	,6	,8	2,4	4,0
		Padrão	-,1	,8	-,6	-,8	,6	
	Boavista FC, FC Famalicão, FC Porto, Gil Vicente FC, Rio Ave FC, Vitória SC	Contagem	0	0	0	0	1	1
		Contagem Esperada	,0	,0	,1	,2	,6	1,0
		Padrão	,0	,0	-,1	-,2	,4	
	Boavista FC, FC Porto	Contagem	0	0	0	0	2	2
		Contagem Esperada	,1	,1	,3	,4	1,2	2,0
		Padrão	-,1	-,1	-,3	-,4	,8	
	Boavista FC, Leixões SC, Rio Ave FC, SL Benfica	Contagem	0	0	0	0	1	1
		Contagem Esperada	,0	,0	,1	,2	,6	1,0
		Padrão	,0	,0	-,1	-,2	,4	

	Boavista FC, Leixões SC, Sporting CP	Contagem	0	0	0	1	0	1
		Contagem Esperada	,0	,0	,1	,2	,6	1,0
		Padrão	,0	,0	-,1	,8	-,6	
	Boavista FC, SL Benfica	Contagem	0	0	0	0	1	1
		Contagem Esperada	,0	,0	,1	,2	,6	1,0
		Padrão	,0	,0	-,1	-,2	,4	
	CD Feirense, FC Arouca, SL Benfica	Contagem	0	0	1	0	0	1
		Contagem Esperada	,0	,0	,1	,2	,6	1,0
		Padrão	,0	,0	,9	-,2	-,6	
	CD Feirense, FC Porto	Contagem	1	0	0	0	1	2
		Contagem Esperada	,1	,1	,3	,4	1,2	2,0
		Padrão	,9	-,1	-,3	-,4	-,2	
	CD Mafra, SL Benfica	Contagem	0	0	0	1	0	1
		Contagem Esperada	,0	,0	,1	,2	,6	1,0
		Padrão	,0	,0	-,1	,8	-,6	
	CD Trofense, FC Porto	Contagem	0	0	0	1	0	1
		Contagem Esperada	,0	,0	,1	,2	,6	1,0
		Padrão	,0	,0	-,1	,8	-,6	
	CD Trofense, Sporting CP	Contagem	0	0	0	0	1	1
		Contagem Esperada	,0	,0	,1	,2	,6	1,0
		Padrão	,0	,0	-,1	-,2	,4	
	Estoril Praia, Estrela Amadora, Sporting CP	Contagem	0	0	0	1	0	1
		Contagem Esperada	,0	,0	,1	,2	,6	1,0
		Padrão	,0	,0	-,1	,8	-,6	
	Estoril Praia, Sporting CP	Contagem	0	0	0	1	1	2
		Contagem Esperada	,1	,1	,3	,4	1,2	2,0
		Padrão	-,1	-,1	-,3	,6	-,2	

	FC Arouca, FC Penafiel, FC Porto, Os Belenenses, Rio Ave FC, Santa Clara A., SC Braga	Contagem	0	0	0	0	1	1
		Contagem Esperada	,0	,0	,1	,2	,6	1,0
		Padrão	,0	,0	-,1	-,2	,4	
	FC Famalicão, FC Porto, Vitória SC	Contagem	0	0	0	0	1	1
		Contagem Esperada	,0	,0	,1	,2	,6	1,0
		Padrão	,0	,0	-,1	-,2	,4	
	FC Paços Ferreira, FC Porto	Contagem	0	0	0	1	0	1
		Contagem Esperada	,0	,0	,1	,2	,6	1,0
		Padrão	,0	,0	-,1	,8	-,6	
	FC Paços Ferreira, FC Porto, Rio Ave FC	Contagem	0	0	0	0	1	1
		Contagem Esperada	,0	,0	,1	,2	,6	1,0
		Padrão	,0	,0	-,1	-,2	,4	
	FC Penafiel, FC Porto	Contagem	0	0	0	0	1	1
		Contagem Esperada	,0	,0	,1	,2	,6	1,0
		Padrão	,0	,0	-,1	-,2	,4	
	FC Penafiel, SL Benfica	Contagem	0	0	0	0	1	1
		Contagem Esperada	,0	,0	,1	,2	,6	1,0
		Padrão	,0	,0	-,1	-,2	,4	
	FC Porto	Contagem	3	2	15	15	49	84
		Contagem Esperada	2,4	3,3	11,8	17,0	49,4	84,0
		Padrão	,6	-1,3	3,2	-2,0	-,4	
	FC Porto, FC Vizela	Contagem	0	1	0	0	0	1
		Contagem Esperada	,0	,0	,1	,2	,6	1,0
		Padrão	,0	1,0	-,1	-,2	-,6	
		Contagem	0	0	1	0	0	1

	FC Porto, Gil Vicente FC	Contagem Esperada	,0	,0	,1	,2	,6	1,0
		Padrão	,0	,0	,9	-,2	-,6	
	FC Porto, Leixões SC	Contagem	0	0	0	0	1	1
Contagem Esperada		,0	,0	,1	,2	,6	1,0	
Padrão		,0	,0	-,1	-,2	,4		
FC Porto, Portimonense	Contagem	0	0	0	1	0	1	
	Contagem Esperada	,0	,0	,1	,2	,6	1,0	
	Padrão	,0	,0	-,1	,8	-,6		
FC Porto, Rio Ave FC	Contagem	0	0	1	0	4	5	
	Contagem Esperada	,1	,2	,7	1,0	2,9	5,0	
	Padrão	-,1	-,2	,3	-1,0	1,1		
FC Porto, Santa Clara A.	Contagem	0	0	0	0	1	1	
	Contagem Esperada	,0	,0	,1	,2	,6	1,0	
	Padrão	,0	,0	-,1	-,2	,4		
FC Porto, SC Farense	Contagem	0	0	0	1	0	1	
	Contagem Esperada	,0	,0	,1	,2	,6	1,0	
	Padrão	,0	,0	-,1	,8	-,6		
FC Porto, SL Benfica, Sporting CP	Contagem	0	1	0	0	0	1	
	Contagem Esperada	,0	,0	,1	,2	,6	1,0	
	Padrão	,0	1,0	-,1	-,2	-,6		
FC Porto, Sporting CP	Contagem	0	0	0	0	1	1	
	Contagem Esperada	,0	,0	,1	,2	,6	1,0	
	Padrão	,0	,0	-,1	-,2	,4		
FC Vizela	Contagem	0	0	0	0	1	1	
	Contagem Esperada	,0	,0	,1	,2	,6	1,0	
	Padrão	,0	,0	-,1	-,2	,4		
		Contagem	0	0	0	0	1	1

FC Vizela, SL Benfica	Contagem Esperada	,0	,0	,1	,2	,6	1,0
	Padrão	,0	,0	-,1	-,2	,4	
FC Vizela, Sporting CP	Contagem	0	0	0	0	1	1
	Contagem Esperada	,0	,0	,1	,2	,6	1,0
	Padrão	,0	,0	-,1	-,2	,4	
Gil Vicente FC	Contagem	0	0	0	0	1	1
	Contagem Esperada	,0	,0	,1	,2	,6	1,0
	Padrão	,0	,0	-,1	-,2	,4	
Gil Vicente FC, SL Benfica	Contagem	0	0	0	0	1	1
	Contagem Esperada	,0	,0	,1	,2	,6	1,0
	Padrão	,0	,0	-,1	-,2	,4	
Leixões SC	Contagem	0	0	0	1	0	1
	Contagem Esperada	,0	,0	,1	,2	,6	1,0
	Padrão	,0	,0	-,1	,8	-,6	
Leixões SC, Sporting CP	Contagem	0	0	1	1	0	2
	Contagem Esperada	,1	,1	,3	,4	1,2	2,0
	Padrão	-,1	-,1	,7	,6	-1,2	
Marítimo M.	Contagem	0	0	0	0	1	1
	Contagem Esperada	,0	,0	,1	,2	,6	1,0
	Padrão	,0	,0	-,1	-,2	,4	
Os Belenenses	Contagem	0	1	0	0	0	1
	Contagem Esperada	,0	,0	,1	,2	,6	1,0
	Padrão	,0	1,0	-,1	-,2	-,6	
Os Belenenses, SL Benfica	Contagem	0	0	1	0	0	1
	Contagem Esperada	,0	,0	,1	,2	,6	1,0
	Padrão	,0	,0	,9	-,2	-,6	
	Contagem	0	1	0	0	0	1

	Rio Ave FC, SL Benfica	Contagem Esperada	,0	,0	,1	,2	,6	1,0
		Padrão	,0	1,0	-,1	-,2	-,6	
	Rio Ave FC, Sporting CP	Contagem	0	0	0	0	1	1
		Contagem Esperada	,0	,0	,1	,2	,6	1,0
		Padrão	,0	,0	-,1	-,2	,4	
	Santa Clara A.	Contagem	0	0	0	0	1	1
		Contagem Esperada	,0	,0	,1	,2	,6	1,0
		Padrão	,0	,0	-,1	-,2	,4	
	SC Braga	Contagem	0	1	0	0	1	2
		Contagem Esperada	,1	,1	,3	,4	1,2	2,0
		Padrão	-,1	,9	-,3	-,4	-,2	
	SC Covilhã, SL Benfica	Contagem	0	0	0	0	1	1
		Contagem Esperada	,0	,0	,1	,2	,6	1,0
		Padrão	,0	,0	-,1	-,2	,4	
	SC Covilhã, Sporting CP	Contagem	0	0	0	0	1	1
		Contagem Esperada	,0	,0	,1	,2	,6	1,0
		Padrão	,0	,0	-,1	-,2	,4	
	SC Farense	Contagem	0	0	0	1	0	1
		Contagem Esperada	,0	,0	,1	,2	,6	1,0
		Padrão	,0	,0	-,1	,8	-,6	
	SC Farense, SL Benfica	Contagem	0	0	0	1	0	1
		Contagem Esperada	,0	,0	,1	,2	,6	1,0
		Padrão	,0	,0	-,1	,8	-,6	
	SL Benfica	Contagem	3	2	11	12	29	57
		Contagem Esperada	1,6	2,3	8,0	11,5	33,5	57,0
		Padrão	1,4	-,3	3,0	,5	-4,5	
		Contagem	0	0	0	0	1	1

	SL Benfica, Varzim SC	Contagem Esperada	,0	,0	,1	,2	,6	1,0
		Padrão	,0	,0	-,1	-,2	,4	
	SL Benfica, Vilafranquense	Contagem	0	0	0	0	1	1
		Contagem Esperada	,0	,0	,1	,2	,6	1,0
		Padrão	,0	,0	-,1	-,2	,4	
	SL Benfica, Vitória SC	Contagem	0	0	0	1	0	1
		Contagem Esperada	,0	,0	,1	,2	,6	1,0
		Padrão	,0	,0	-,1	,8	-,6	
	Sporting CP	Contagem	0	1	6	12	39	58
		Contagem Esperada	1,7	2,3	8,2	11,7	34,1	58,0
		Padrão	-1,7	-1,3	-2,2	,3	4,9	
	Sporting CP, Varzim SC	Contagem	0	0	0	0	1	1
		Contagem Esperada	,0	,0	,1	,2	,6	1,0
		Padrão	,0	,0	-,1	-,2	,4	
	Sporting CP, Vilafranquense	Contagem	0	0	0	0	1	1
		Contagem Esperada	,0	,0	,1	,2	,6	1,0
		Padrão	,0	,0	-,1	-,2	,4	
	Sporting CP, Vitória SC	Contagem	0	0	0	0	1	1
		Contagem Esperada	,0	,0	,1	,2	,6	1,0
		Padrão	,0	,0	-,1	-,2	,4	
	Vitória SC	Contagem	0	0	0	0	4	4
		Contagem Esperada	,1	,2	,6	,8	2,4	4,0
		Padrão	-,1	-,2	-,6	-,8	1,6	
Total		Contagem	8	11	39	56	163	277
		Contagem Esperada	8,0	11,0	39,0	56,0	163,0	277,0

Testes qui-quadrado

	Valor	df	Significância Assintótica (Bilateral)
Qui-quadrado de Pearson	294,494 ^a	252	,034
Razão de verossimilhança	172,833	252	1,000
N de Casos Válidos	277		

a. 311 células (97,2%) esperavam uma contagem menor que 5. A contagem mínima esperada é ,03.

Qual é/quais são o(s) seu(s) clube(s) desportivo(s)? * Q12Considera que o seu amor perante o(s) seu(s) clube(s) desportivo(s) resulta em certeza e confiança?Q12

Crosstab

Q12Considera que o seu amor perante o(s) seu(s) clube(s) desportivo(s) resulta em certeza e confiança?Q12

			1	2	3	4	5	Total
Qual é/quais são o(s) seu(s) clube(s) desportivo(s)?	A. Académica	Contagem	0	0	0	0	1	1
		Contagem Esperada	,0	,1	,2	,3	,5	1,0
		Padrão	,0	-,1	-,2	-,3	,5	
	A. Académica, CD Tondela, FC Porto	Contagem	0	0	2	0	0	2
		Contagem Esperada	,1	,1	,4	,5	,9	2,0
		Padrão	-,1	-,1	1,6	-,5	-,9	
	A. Académica, FC Porto	Contagem	0	0	0	1	0	1
		Contagem Esperada	,0	,1	,2	,3	,5	1,0
		Padrão	,0	-,1	-,2	,7	-,5	
	A. Académica, GD Chaves, SL Benfica	Contagem	0	0	0	0	2	2
		Contagem Esperada	,1	,1	,4	,5	,9	2,0
		Padrão	-,1	-,1	-,4	-,5	1,1	
		Contagem	0	0	1	0	0	1

	A. Académica, SL Benfica	Contagem Esperada	,0	,1	,2	,3	,5	1,0
		Padrão	,0	-,1	,8	-,3	-,5	
	A. Académica, Sporting CP	Contagem	1	0	0	0	0	1
		Contagem Esperada	,0	,1	,2	,3	,5	1,0
		Padrão	1,0	-,1	-,2	-,3	-,5	
	Ac. Viseu, FC Porto	Contagem	0	0	1	0	0	1
		Contagem Esperada	,0	,1	,2	,3	,5	1,0
		Padrão	,0	-,1	,8	-,3	-,5	
	Ac. Viseu, SL Benfica	Contagem	0	0	0	1	0	1
		Contagem Esperada	,0	,1	,2	,3	,5	1,0
		Padrão	,0	-,1	-,2	,7	-,5	
	Boavista FC	Contagem	0	1	2	0	1	4
		Contagem Esperada	,2	,2	,7	1,0	1,8	4,0
		Padrão	-,2	,8	1,3	-1,0	-,8	
	Boavista FC, FC Famalicão, FC Porto, Gil Vicente FC, Rio Ave FC, Vitória SC	Contagem	0	0	0	1	0	1
		Contagem Esperada	,0	,1	,2	,3	,5	1,0
		Padrão	,0	-,1	-,2	,7	-,5	
	Boavista FC, FC Porto	Contagem	0	0	0	1	1	2
		Contagem Esperada	,1	,1	,4	,5	,9	2,0
		Padrão	-,1	-,1	-,4	,5	,1	
	Boavista FC, Leixões SC, Rio Ave FC, SL Benfica	Contagem	0	0	0	0	1	1
		Contagem Esperada	,0	,1	,2	,3	,5	1,0
		Padrão	,0	-,1	-,2	-,3	,5	
	Boavista FC, Leixões SC, Sporting CP	Contagem	0	0	0	1	0	1
		Contagem Esperada	,0	,1	,2	,3	,5	1,0
		Padrão	,0	-,1	-,2	,7	-,5	

	Boavista FC, SL Benfica	Contagem	0	0	0	1	0	1
		Contagem Esperada	,0	,1	,2	,3	,5	1,0
		Padrão	,0	-,1	-,2	,7	-,5	
	CD Feirense, FC Arouca, SL Benfica	Contagem	0	0	0	1	0	1
		Contagem Esperada	,0	,1	,2	,3	,5	1,0
		Padrão	,0	-,1	-,2	,7	-,5	
	CD Feirense, FC Porto	Contagem	1	0	0	0	1	2
		Contagem Esperada	,1	,1	,4	,5	,9	2,0
		Padrão	,9	-,1	-,4	-,5	,1	
	CD Mafra, SL Benfica	Contagem	0	0	0	1	0	1
		Contagem Esperada	,0	,1	,2	,3	,5	1,0
		Padrão	,0	-,1	-,2	,7	-,5	
	CD Trofense, FC Porto	Contagem	0	0	0	1	0	1
		Contagem Esperada	,0	,1	,2	,3	,5	1,0
		Padrão	,0	-,1	-,2	,7	-,5	
	CD Trofense, Sporting CP	Contagem	0	0	0	0	1	1
		Contagem Esperada	,0	,1	,2	,3	,5	1,0
		Padrão	,0	-,1	-,2	-,3	,5	
	Estoril Praia, Estrela Amadora, Sporting CP	Contagem	0	0	0	1	0	1
		Contagem Esperada	,0	,1	,2	,3	,5	1,0
		Padrão	,0	-,1	-,2	,7	-,5	
	Estoril Praia, Sporting CP	Contagem	0	0	1	0	1	2
		Contagem Esperada	,1	,1	,4	,5	,9	2,0
		Padrão	-,1	-,1	,6	-,5	,1	
	FC Arouca, FC Penafiel, FC Porto, Os Belenenses, Rio	Contagem	0	0	0	0	1	1
		Contagem Esperada	,0	,1	,2	,3	,5	1,0
		Padrão	,0	-,1	-,2	-,3	,5	

	Ave FC, Santa Clara A., SC Braga								
	FC Famalicão,	Contagem	0	0	0	0	1	1	
	FC Porto, Vitória SC	Contagem Esperada	,0	,1	,2	,3	,5	1,0	
		Padrão	,0	-,1	-,2	-,3	,5		
	FC Paços Ferreira, FC Porto	Contagem	0	0	0	1	0	1	
		Contagem Esperada	,0	,1	,2	,3	,5	1,0	
		Padrão	,0	-,1	-,2	,7	-,5		
	FC Paços Ferreira, FC Porto, Rio Ave FC	Contagem	0	0	0	0	1	1	
		Contagem Esperada	,0	,1	,2	,3	,5	1,0	
		Padrão	,0	-,1	-,2	-,3	,5		
	FC Penafiel, FC Porto	Contagem	0	0	0	1	0	1	
		Contagem Esperada	,0	,1	,2	,3	,5	1,0	
		Padrão	,0	-,1	-,2	,7	-,5		
	FC Penafiel, SL Benfica	Contagem	0	0	0	0	1	1	
		Contagem Esperada	,0	,1	,2	,3	,5	1,0	
		Padrão	,0	-,1	-,2	-,3	,5		
	FC Porto	Contagem	5	1	20	22	36	84	
		Contagem Esperada	3,9	5,2	15,5	21,2	38,2	84,0	
		Padrão	1,1	-4,2	4,5	,8	-2,2		
	FC Porto, FC Vizela	Contagem	0	1	0	0	0	1	
		Contagem Esperada	,0	,1	,2	,3	,5	1,0	
		Padrão	,0	,9	-,2	-,3	-,5		
	FC Porto, Gil Vicente FC	Contagem	0	1	0	0	0	1	
		Contagem Esperada	,0	,1	,2	,3	,5	1,0	
		Padrão	,0	,9	-,2	-,3	-,5		
		Contagem	0	0	1	0	0	1	

	FC Porto, Leixões SC	Contagem	,0	,1	,2	,3	,5	1,0
		Esperada						
		Padrão	,0	-,1	,8	-,3	-,5	
	FC Porto, Portimonense	Contagem	0	0	0	1	0	1
		Contagem	,0	,1	,2	,3	,5	1,0
		Esperada						
		Padrão	,0	-,1	-,2	,7	-,5	
	FC Porto, Rio Ave FC	Contagem	0	0	1	0	4	5
		Contagem	,2	,3	,9	1,3	2,3	5,0
		Esperada						
		Padrão	-,2	-,3	,1	-1,3	1,7	
	FC Porto, Santa Clara A.	Contagem	0	0	0	0	1	1
		Contagem	,0	,1	,2	,3	,5	1,0
		Esperada						
		Padrão	,0	-,1	-,2	-,3	,5	
	FC Porto, SC Farense	Contagem	0	0	1	0	0	1
		Contagem	,0	,1	,2	,3	,5	1,0
		Esperada						
		Padrão	,0	-,1	,8	-,3	-,5	
	FC Porto, SL Benfica, Sporting CP	Contagem	0	1	0	0	0	1
		Contagem	,0	,1	,2	,3	,5	1,0
		Esperada						
		Padrão	,0	,9	-,2	-,3	-,5	
	FC Porto, Sporting CP	Contagem	1	0	0	0	0	1
		Contagem	,0	,1	,2	,3	,5	1,0
		Esperada						
		Padrão	1,0	-,1	-,2	-,3	-,5	
	FC Vizela	Contagem	0	0	0	0	1	1
		Contagem	,0	,1	,2	,3	,5	1,0
		Esperada						
		Padrão	,0	-,1	-,2	-,3	,5	
	FC Vizela, SL Benfica	Contagem	0	0	0	0	1	1
		Contagem	,0	,1	,2	,3	,5	1,0
		Esperada						
		Padrão	,0	-,1	-,2	-,3	,5	
		Contagem	0	0	0	0	1	1

	FC Vizela, Sporting CP	Contagem Esperada	,0	,1	,2	,3	,5	1,0
		Padrão	,0	-,1	-,2	-,3	,5	
	Gil Vicente FC	Contagem	0	0	0	0	1	1
		Contagem Esperada	,0	,1	,2	,3	,5	1,0
		Padrão	,0	-,1	-,2	-,3	,5	
		Gil Vicente FC, SL Benfica	Contagem	0	0	0	0	1
		Contagem Esperada	,0	,1	,2	,3	,5	1,0
		Padrão	,0	-,1	-,2	-,3	,5	
	Leixões SC	Contagem	0	0	0	1	0	1
		Contagem Esperada	,0	,1	,2	,3	,5	1,0
		Padrão	,0	-,1	-,2	,7	-,5	
		Leixões SC, Sporting CP	Contagem	0	0	2	0	0
		Contagem Esperada	,1	,1	,4	,5	,9	2,0
		Padrão	-,1	-,1	1,6	-,5	-,9	
	Marítimo M.	Contagem	0	0	0	1	0	1
		Contagem Esperada	,0	,1	,2	,3	,5	1,0
		Padrão	,0	-,1	-,2	,7	-,5	
		Os Belenenses	Contagem	0	0	1	0	0
		Contagem Esperada	,0	,1	,2	,3	,5	1,0
		Padrão	,0	-,1	,8	-,3	-,5	
	Os Belenenses, SL Benfica	Contagem	0	0	1	0	0	1
		Contagem Esperada	,0	,1	,2	,3	,5	1,0
		Padrão	,0	-,1	,8	-,3	-,5	
		Rio Ave FC, SL Benfica	Contagem	0	1	0	0	0
		Contagem Esperada	,0	,1	,2	,3	,5	1,0
		Padrão	,0	,9	-,2	-,3	-,5	
		Contagem	0	0	0	1	0	1

	Rio Ave FC, Sporting CP	Contagem	,0	,1	,2	,3	,5	1,0
		Esperada						
		Padrão	,0	-,1	-,2	,7	-,5	
	Santa Clara A.	Contagem	0	0	0	0	1	1
		Esperada						
		Padrão	,0	,1	,2	,3	,5	1,0
	SC Braga	Contagem	0	1	0	1	0	2
		Esperada						
		Padrão	-,1	,9	-,4	,5	-,9	
	SC Covilhã, SL Benfica	Contagem	0	0	0	0	1	1
		Esperada						
		Padrão	,0	,1	,2	,3	,5	1,0
	SC Covilhã, Sporting CP	Contagem	0	0	0	0	1	1
		Esperada						
		Padrão	,0	-,1	-,2	-,3	,5	
	SC Farense	Contagem	0	0	0	0	1	1
		Esperada						
		Padrão	,0	,1	,2	,3	,5	1,0
	SC Farense, SL Benfica	Contagem	0	0	0	1	0	1
		Esperada						
		Padrão	,0	-,1	-,2	-,3	,5	
	SL Benfica	Contagem	3	5	10	13	26	57
		Esperada						
		Padrão	2,7	3,5	10,5	14,4	25,9	57,0
	SL Benfica, Varzim SC	Contagem	,3	1,5	-,5	-1,4	,1	
		Esperada						
		Padrão	0	0	0	0	1	1
		Contagem	,0	,1	,2	,3	,5	1,0
		Esperada						
		Padrão	,0	-,1	-,2	-,3	,5	
		Contagem	0	0	0	1	0	1

	SL Benfica, Vilafranquense	Contagem Esperada	,0	,1	,2	,3	,5	1,0
		Padrão	,0	-,1	-,2	,7	-,5	
	SL Benfica, Vitória SC	Contagem	0	0	0	1	0	1
		Contagem Esperada	,0	,1	,2	,3	,5	1,0
		Padrão	,0	-,1	-,2	,7	-,5	
	Sporting CP	Contagem	2	5	6	14	31	58
		Contagem Esperada	2,7	3,6	10,7	14,7	26,4	58,0
		Padrão	-,7	1,4	-4,7	-,7	4,6	
	Sporting CP, Varzim SC	Contagem	0	0	0	0	1	1
		Contagem Esperada	,0	,1	,2	,3	,5	1,0
		Padrão	,0	-,1	-,2	-,3	,5	
	Sporting CP, Vilafranquense	Contagem	0	0	0	1	0	1
		Contagem Esperada	,0	,1	,2	,3	,5	1,0
		Padrão	,0	-,1	-,2	,7	-,5	
	Sporting CP, Vitória SC	Contagem	0	0	0	0	1	1
		Contagem Esperada	,0	,1	,2	,3	,5	1,0
		Padrão	,0	-,1	-,2	-,3	,5	
	Vitória SC	Contagem	0	0	1	0	3	4
		Contagem Esperada	,2	,2	,7	1,0	1,8	4,0
		Padrão	-,2	-,2	,3	-1,0	1,2	
Total		Contagem	13	17	51	70	126	277
		Contagem Esperada	13,0	17,0	51,0	70,0	126,0	277,0

Testes qui-quadrado

	Valor	df	Significância Assintótica (Bilateral)
Qui-quadrado de Pearson	270,532 ^a	252	,202

Razão de verossimilhança	194,861	252	,997
N de Casos Válidos	277		

a. 310 células (96,9%) esperavam uma contagem menor que 5. A contagem mínima esperada é ,05.

Qual é/quais são o(s) seu(s) clube(s) desportivo(s)? * Q13Existe algum clube(s) desportivo(s) com qual se identifica menos ou não se identifica de todo?Q13

Crosstab

Q13Existe algum clube(s) desportivo(s) com qual se identifica menos ou não se identifica de todo?Q13

			1	2	3	4	5	Total
Qual é/quais são o(s) seu(s) clube(s) desportivo(s)?	A. Académica	Contagem	1	0	0	0	0	1
		Contagem Esperada	,1	,0	,2	,2	,5	1,0
		Padrão	,9	,0	-,2	-,2	-,5	
	A. Académica, CD Tondela, FC Porto	Contagem	0	0	0	0	2	2
		Contagem Esperada	,2	,1	,3	,3	1,1	2,0
		Padrão	-,2	-,1	-,3	-,3	,9	
	A. Académica, FC Porto	Contagem	0	0	1	0	0	1
		Contagem Esperada	,1	,0	,2	,2	,5	1,0
		Padrão	-,1	,0	,8	-,2	-,5	
	A. Académica, GD Chaves, SL Benfica	Contagem	0	0	0	1	1	2
		Contagem Esperada	,2	,1	,3	,3	1,1	2,0
		Padrão	-,2	-,1	-,3	,7	-,1	
	A. Académica, SL Benfica	Contagem	0	0	0	1	0	1
		Contagem Esperada	,1	,0	,2	,2	,5	1,0
		Padrão	-,1	,0	-,2	,8	-,5	

	A. Académica, Sporting CP	Contagem	0	0	1	0	0	1
		Contagem Esperada	,1	,0	,2	,2	,5	1,0
		Padrão	-,1	,0	,8	-,2	-,5	
	Ac. Viseu, FC Porto	Contagem	0	0	0	0	1	1
		Contagem Esperada	,1	,0	,2	,2	,5	1,0
		Padrão	-,1	,0	-,2	-,2	,5	
	Ac. Viseu, SL Benfica	Contagem	0	0	0	0	1	1
		Contagem Esperada	,1	,0	,2	,2	,5	1,0
		Padrão	-,1	,0	-,2	-,2	,5	
	Boavista FC	Contagem	0	0	1	1	2	4
		Contagem Esperada	,3	,1	,6	,7	2,2	4,0
		Padrão	-,3	-,1	,4	,3	-,2	
	Boavista FC, FC Famalicão, FC Porto, Gil Vicente FC, Rio Ave FC, Vitória SC	Contagem	0	0	1	0	0	1
		Contagem Esperada	,1	,0	,2	,2	,5	1,0
		Padrão	-,1	,0	,8	-,2	-,5	
	Boavista FC, FC Porto	Contagem	1	0	0	0	1	2
		Contagem Esperada	,2	,1	,3	,3	1,1	2,0
		Padrão	,8	-,1	-,3	-,3	-,1	
	Boavista FC, Leixões SC, Rio Ave FC, SL Benfica	Contagem	0	0	0	0	1	1
		Contagem Esperada	,1	,0	,2	,2	,5	1,0
		Padrão	-,1	,0	-,2	-,2	,5	
	Boavista FC, Leixões SC, Sporting CP	Contagem	0	0	0	1	0	1
		Contagem Esperada	,1	,0	,2	,2	,5	1,0
		Padrão	-,1	,0	-,2	,8	-,5	
	Boavista FC, SL Benfica	Contagem	0	0	0	1	0	1
		Contagem Esperada	,1	,0	,2	,2	,5	1,0

		Padrão	-,1	,0	-,2	,8	-,5	
	CD Feirense, FC	Contagem	0	0	1	0	0	1
	Arouca, SL	Contagem	,1	,0	,2	,2	,5	1,0
	Benfica	Esperada						
		Padrão	-,1	,0	,8	-,2	-,5	
	CD Feirense, FC	Contagem	1	0	0	0	1	2
	Porto	Contagem	,2	,1	,3	,3	1,1	2,0
		Esperada						
		Padrão	,8	-,1	-,3	-,3	-,1	
	CD Mafra, SL	Contagem	0	0	0	1	0	1
	Benfica	Contagem	,1	,0	,2	,2	,5	1,0
		Esperada						
		Padrão	-,1	,0	-,2	,8	-,5	
	CD Trofense, FC Porto	Contagem	0	0	0	1	0	1
		Contagem	,1	,0	,2	,2	,5	1,0
		Esperada						
		Padrão	-,1	,0	-,2	,8	-,5	
	CD Trofense, Sporting CP	Contagem	0	0	0	0	1	1
		Contagem	,1	,0	,2	,2	,5	1,0
		Esperada						
		Padrão	-,1	,0	-,2	-,2	,5	
	Estoril Praia, Estrela Amadora, Sporting CP	Contagem	0	0	0	1	0	1
		Contagem	,1	,0	,2	,2	,5	1,0
		Esperada						
		Padrão	-,1	,0	-,2	,8	-,5	
	Estoril Praia, Sporting CP	Contagem	0	0	0	1	1	2
		Contagem	,2	,1	,3	,3	1,1	2,0
		Esperada						
		Padrão	-,2	-,1	-,3	,7	-,1	
	FC Arouca, FC Penafiel, FC Porto, Os Belenenses, Rio Ave FC, Santa Clara A., SC Braga	Contagem	0	0	0	0	1	1
		Contagem	,1	,0	,2	,2	,5	1,0
		Esperada						
		Padrão	-,1	,0	-,2	-,2	,5	
		Contagem	0	0	0	0	1	1

	FC Famalicão, FC Porto, Vitória SC	Contagem Esperada	,1	,0	,2	,2	,5	1,0
		Padrão	-,1	,0	-,2	-,2	,5	
	FC Paços Ferreira, FC Porto	Contagem	0	0	0	0	1	1
		Contagem Esperada	,1	,0	,2	,2	,5	1,0
		Padrão	-,1	,0	-,2	-,2	,5	
	FC Paços Ferreira, FC Porto, Rio Ave FC	Contagem	1	0	0	0	0	1
		Contagem Esperada	,1	,0	,2	,2	,5	1,0
		Padrão	,9	,0	-,2	-,2	-,5	
	FC Penafiel, FC Porto	Contagem	0	0	0	0	1	1
		Contagem Esperada	,1	,0	,2	,2	,5	1,0
		Padrão	-,1	,0	-,2	-,2	,5	
	FC Penafiel, SL Benfica	Contagem	0	0	1	0	0	1
		Contagem Esperada	,1	,0	,2	,2	,5	1,0
		Padrão	-,1	,0	,8	-,2	-,5	
	FC Porto	Contagem	8	3	14	15	44	84
		Contagem Esperada	7,3	3,0	13,0	14,6	46,1	84,0
		Padrão	,7	,0	1,0	,4	-2,1	
	FC Porto, FC Vizela	Contagem	0	0	1	0	0	1
		Contagem Esperada	,1	,0	,2	,2	,5	1,0
		Padrão	-,1	,0	,8	-,2	-,5	
	FC Porto, Gil Vicente FC	Contagem	0	0	0	1	0	1
		Contagem Esperada	,1	,0	,2	,2	,5	1,0
		Padrão	-,1	,0	-,2	,8	-,5	
	FC Porto, Leixões SC	Contagem	0	0	0	1	0	1
		Contagem Esperada	,1	,0	,2	,2	,5	1,0
		Padrão	-,1	,0	-,2	,8	-,5	
		Contagem	1	0	0	0	0	1

	FC Porto, Portimonense	Contagem Esperada	,1	,0	,2	,2	,5	1,0
		Padrão	,9	,0	-,2	-,2	-,5	
	FC Porto, Rio Ave FC	Contagem	0	0	1	1	3	5
Contagem Esperada		,4	,2	,8	,9	2,7	5,0	
Padrão		-,4	-,2	,2	,1	,3		
FC Porto, Santa Clara A.	Contagem	0	0	1	0	0	1	
	Contagem Esperada	,1	,0	,2	,2	,5	1,0	
	Padrão	-,1	,0	,8	-,2	-,5		
FC Porto, SC Farense	Contagem	1	0	0	0	0	1	
	Contagem Esperada	,1	,0	,2	,2	,5	1,0	
	Padrão	,9	,0	-,2	-,2	-,5		
FC Porto, SL Benfica, Sporting CP	Contagem	0	0	1	0	0	1	
	Contagem Esperada	,1	,0	,2	,2	,5	1,0	
	Padrão	-,1	,0	,8	-,2	-,5		
FC Porto, Sporting CP	Contagem	0	0	0	0	1	1	
	Contagem Esperada	,1	,0	,2	,2	,5	1,0	
	Padrão	-,1	,0	-,2	-,2	,5		
FC Vizela	Contagem	0	0	0	1	0	1	
	Contagem Esperada	,1	,0	,2	,2	,5	1,0	
	Padrão	-,1	,0	-,2	,8	-,5		
FC Vizela, SL Benfica	Contagem	0	0	0	0	1	1	
	Contagem Esperada	,1	,0	,2	,2	,5	1,0	
	Padrão	-,1	,0	-,2	-,2	,5		
FC Vizela, Sporting CP	Contagem	0	0	1	0	0	1	
	Contagem Esperada	,1	,0	,2	,2	,5	1,0	
	Padrão	-,1	,0	,8	-,2	-,5		
Gil Vicente FC	Contagem	0	0	0	0	1	1	

		Contagem Esperada	,1	,0	,2	,2	,5	1,0
		Padrão	-,1	,0	-,2	-,2	,5	
	Gil Vicente FC, SL Benfica	Contagem	0	0	0	1	0	1
		Contagem Esperada	,1	,0	,2	,2	,5	1,0
		Padrão	-,1	,0	-,2	,8	-,5	
	Leixões SC	Contagem	0	0	0	0	1	1
		Contagem Esperada	,1	,0	,2	,2	,5	1,0
		Padrão	-,1	,0	-,2	-,2	,5	
	Leixões SC, Sporting CP	Contagem	0	0	1	0	1	2
		Contagem Esperada	,2	,1	,3	,3	1,1	2,0
		Padrão	-,2	-,1	,7	-,3	-,1	
	Marítimo M.	Contagem	0	0	1	0	0	1
		Contagem Esperada	,1	,0	,2	,2	,5	1,0
		Padrão	-,1	,0	,8	-,2	-,5	
	Os Belenenses	Contagem	0	0	0	0	1	1
		Contagem Esperada	,1	,0	,2	,2	,5	1,0
		Padrão	-,1	,0	-,2	-,2	,5	
	Os Belenenses, SL Benfica	Contagem	0	0	1	0	0	1
		Contagem Esperada	,1	,0	,2	,2	,5	1,0
		Padrão	-,1	,0	,8	-,2	-,5	
	Rio Ave FC, SL Benfica	Contagem	1	0	0	0	0	1
		Contagem Esperada	,1	,0	,2	,2	,5	1,0
		Padrão	,9	,0	-,2	-,2	-,5	
	Rio Ave FC, Sporting CP	Contagem	0	0	0	0	1	1
		Contagem Esperada	,1	,0	,2	,2	,5	1,0
		Padrão	-,1	,0	-,2	-,2	,5	
	Santa Clara A.	Contagem	0	0	0	0	1	1

		Contagem Esperada	,1	,0	,2	,2	,5	1,0
		Padrão	-,1	,0	-,2	-,2	,5	
	SC Braga	Contagem	0	0	1	1	0	2
		Contagem Esperada	,2	,1	,3	,3	1,1	2,0
		Padrão	-,2	-,1	,7	,7	-1,1	
	SC Covilhã, SL Benfica	Contagem	1	0	0	0	0	1
		Contagem Esperada	,1	,0	,2	,2	,5	1,0
		Padrão	,9	,0	-,2	-,2	-,5	
	SC Covilhã, Sporting CP	Contagem	0	0	0	1	0	1
		Contagem Esperada	,1	,0	,2	,2	,5	1,0
		Padrão	-,1	,0	-,2	,8	-,5	
	SC Farense	Contagem	0	0	0	0	1	1
		Contagem Esperada	,1	,0	,2	,2	,5	1,0
		Padrão	-,1	,0	-,2	-,2	,5	
	SC Farense, SL Benfica	Contagem	0	0	0	0	1	1
		Contagem Esperada	,1	,0	,2	,2	,5	1,0
		Padrão	-,1	,0	-,2	-,2	,5	
	SL Benfica	Contagem	4	3	11	9	30	57
		Contagem Esperada	4,9	2,1	8,8	9,9	31,3	57,0
		Padrão	-,9	,9	2,2	-,9	-1,3	
	SL Benfica, Varzim SC	Contagem	0	1	0	0	0	1
		Contagem Esperada	,1	,0	,2	,2	,5	1,0
		Padrão	-,1	1,0	-,2	-,2	-,5	
	SL Benfica, Vilafranquense	Contagem	0	0	0	1	0	1
		Contagem Esperada	,1	,0	,2	,2	,5	1,0
		Padrão	-,1	,0	-,2	,8	-,5	
		Contagem	0	1	0	0	0	1

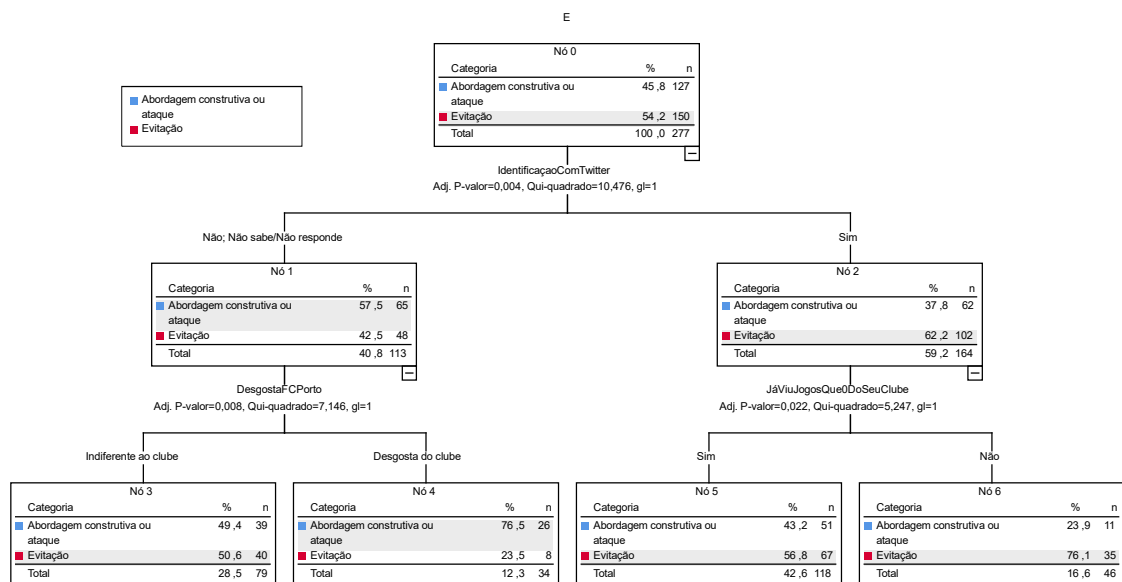
	SL Benfica, Vitória SC	Contagem Esperada	,1	,0	,2	,2	,5	1,0
		Padrão	-,1	1,0	-,2	-,2	-,5	
	Sporting CP	Contagem	4	2	2	7	43	58
		Contagem Esperada	5,0	2,1	9,0	10,1	31,8	58,0
		Padrão	-1,0	-,1	-7,0	-3,1	11,2	
	Sporting CP, Varzim SC	Contagem	0	0	0	0	1	1
		Contagem Esperada	,1	,0	,2	,2	,5	1,0
		Padrão	-,1	,0	-,2	-,2	,5	
	Sporting CP, Vilafranquense	Contagem	0	0	0	0	1	1
		Contagem Esperada	,1	,0	,2	,2	,5	1,0
		Padrão	-,1	,0	-,2	-,2	,5	
	Sporting CP, Vitória SC	Contagem	0	0	0	0	1	1
		Contagem Esperada	,1	,0	,2	,2	,5	1,0
		Padrão	-,1	,0	-,2	-,2	,5	
	Vitória SC	Contagem	0	0	1	0	3	4
		Contagem Esperada	,3	,1	,6	,7	2,2	4,0
		Padrão	-,3	-,1	,4	-,7	,8	
Total		Contagem	24	10	43	48	152	277
		Contagem Esperada	24,0	10,0	43,0	48,0	152,0	277,0

Testes qui-quadrado

	Valor	df	Significância Assintótica (Bilateral)
Qui-quadrado de Pearson	286,382 ^a	252	,067
Razão de verossimilhança	188,904	252	,999
N de Casos Válidos	277		

a. 309 células (96,6%) esperavam uma contagem menor que 5. A contagem mínima esperada é ,04.

7.5 Modelo CHAID para a variável “evitação”



Risco

Estimativa	Erro Padrão
,394	,029

Método Crescente: CHAID

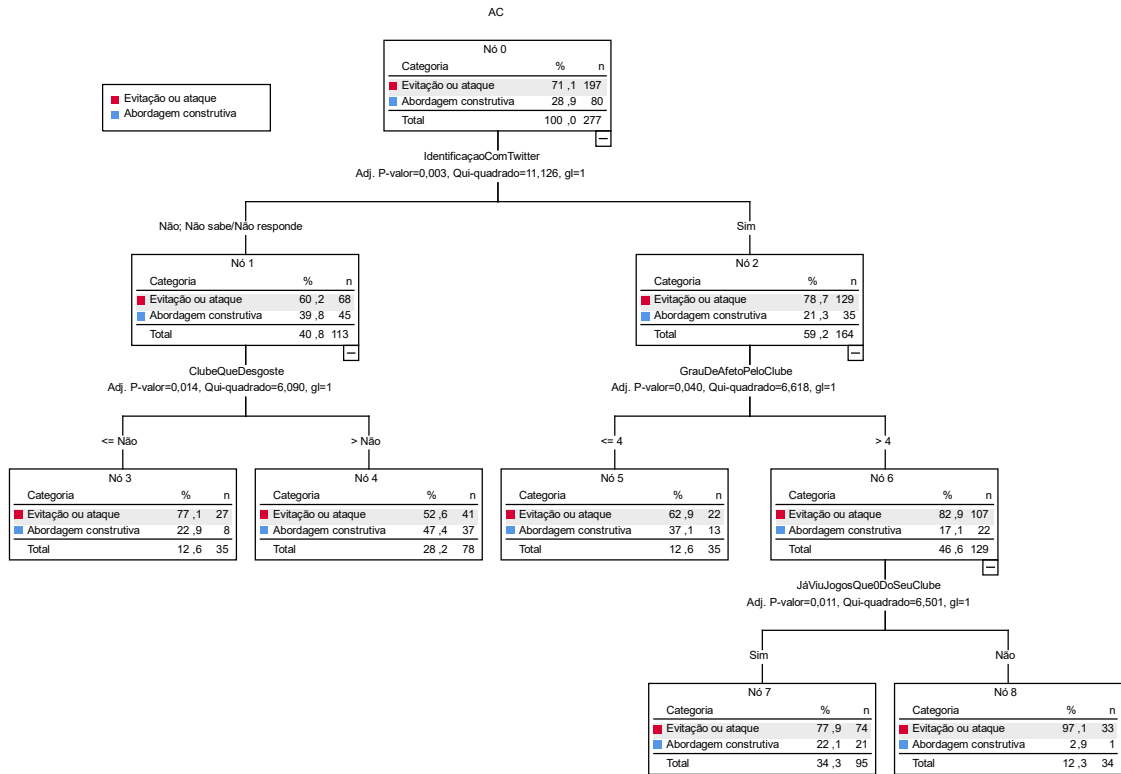
Variável Dependente: E

Classificação

Observado	Previsto		Porcentagem Correta
	Abordagem construtiva ou ataque	Evitação	
Abordagem construtiva ou ataque	26	101	20,5%
Evitação	8	142	94,7%
Porcentagem global	12,3%	87,7%	60,6%

Método Crescente: CHAID
 Variável Dependente: E

7.6 Modelo CHAID para a variável “abordagem construtiva”



Risco

Estimativa	Erro Padrão
,289	,027

Método Crescente: CHAID
 Variável Dependente: AC

Classificação

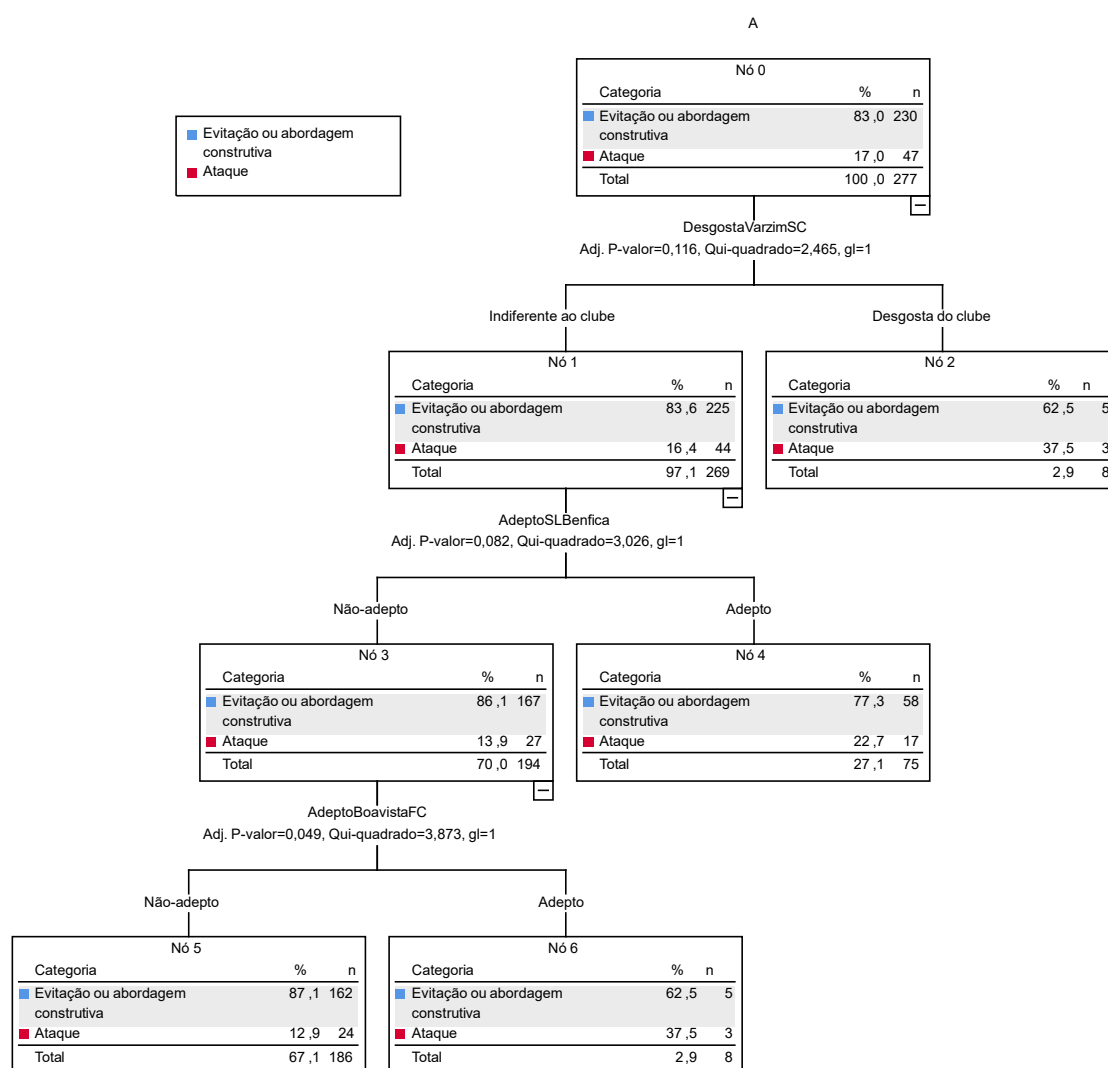
Observado	Previsto		Porcentagem Correta
	Evitação ou ataque	Abordagem construtiva	
Evitação ou ataque	197	0	100,0%

Abordagem construtiva	80	0	0,0%
Porcentagem global	100,0%	0,0%	71,1%

Método Crescente: CHAID

Variável Dependente: AC

7.7 Modelo CHAID para a variável "ataque"



Risco

Estimativa	Erro Padrão
,170	,023

Método Crescente: CHAID
 Variável Dependente: A

Observado	Classificação		Porcentagem Correta
	Evitação ou abordagem construtiva	Ataque	
Evitação ou abordagem construtiva	230	0	100,0%
Ataque	47	0	0,0%
Porcentagem global	100,0%	0,0%	83,0%

Método Crescente: CHAID
 Variável Dependente: A

7.8 Modelo de regressão logística binária para a variável “evitação”

Regressão logística

Observações		
Saída criada		16-SEP-2022 20:24:14
Comentários		
Entrada	Dados	C:\Users\HP\Profissional\ISMAI\Orientação_de_Teses\ISMAI_Emanuel_Santos\Estudo_OImpactoDoBrandLoveBrandhateNasOrganizaçõesDesportivasPortuguesas(filtrado)són.sav
	Conjunto de dados ativo	ConjuntodeDados1
	Filtro	<none>
	Ponderação	<none>
	Arquivo Dividido	<none>

	N de linhas em arquivo de dados de trabalho	277
Tratamento de valor omissos	Definição de omissos	Os valores omissos definidos pelo usuário são tratados como omissos
Sintaxe		LOGISTIC REGRESSION VARIABLES E /METHOD=ENTER Género Filhos Idade EstadoCivil IdentificacaoComCanalTVC lube IdentificacaoComRedesSoc iaisClube IdentificacaoComConferen cia1prensa IdentificacaoComMerchan dising IdentificacaoComFacebook IdentificacaoComTwitter IdentificacaoComInstagra m IdentificacaoComYoutube IdentificacaoComTiktok JáViuJogosQue0DoSeuClu be ClubeQueDesgoste /CLASSPLOT /CRITERIA=PIN(0.05) POUT(0.10) ITERATE(20) CUT(0.5).
Recursos	Tempo do processador	00:00:00,02
	Tempo decorrido	00:00:00,02

[ConjuntodeDados1]

C:\Users\HP\Profissional\ISMAI\Orientação_de_Teses\ISMAI_Emanuel_Santos\Estudo_OImpactoDoBrandLoveBrandhateNasOrganizaçõesDesportivasPortuguesas(filtrado)sn.sav

Resumo de processamento do caso

Casos não ponderados ^a		N	Porcentagem
Casos selecionados	Incluído na análise	277	100,0
	Casos omissos	0	,0
	Total	277	100,0
Casos não selecionados		0	,0
Total		277	100,0

a. Se a ponderação estiver em vigor, veja a tabela de classificação para o número total de casos.

Codificação de variável dependente

Valor original	Valor interno
Abordagem construtiva ou ataque	0
Evitação	1

Bloco 0: Bloco Inicial

Tabela de Classificação^{a,b}

Observado		Previsto		Porcentagem correta	
		E Abordagem construtiva ou ataque	Evitação		
Passo 0	E	Abordagem construtiva ou ataque	0	127	,0
		Evitação	0	150	100,0
		Porcentagem global			54,2

a. A constante está incluída no modelo.

b. O valor de recorte é ,500

Variáveis na equação

		B	S.E.	Wald	df	Sig.	Exp(B)
Passo 0	Constante	,166	,121	1,905	1	,167	1,181

Variáveis não presentes na equação

			Score	df	Sig.
Passo 0	Variáveis	Género	,199	1	,655
		Filhos	2,128	1	,145
		Idade	2,290	1	,130
		EstadoCivil	2,037	1	,153
		IdentificacaoComCanalTV Clube	,051	1	,821
		IdentificacaoComRedesSo ciaisClube	,646	1	,422
		IdentificacaoComConferen cia1prensa	1,249	1	,264
		IdentificacaoComMerchan dising	,208	1	,648
		IdentificacaoComFaceboo k	1,267	1	,260
		IdentificacaoComTwitter	,249	1	,618
		IdentificacaoComInstagra m	,533	1	,465
		IdentificacaoComYoutube	1,867	1	,172
		IdentificacaoComTiktok	,793	1	,373
		JáViuJogosQue0DoSeuClu be	6,368	1	,012
		ClubeQueDesgoste	,497	1	,481
	Estatísticas globais		26,043	15	,038

Bloco 1: Método = Enter

Testes de Omnibus do Modelo de Coeficientes

		Qui-quadrado	df	Sig.
Passo 1	Passo	27,897	15	,022
	Bloco	27,897	15	,022
	Modelo	27,897	15	,022

Resumo do modelo

Passo	Verossimilhança de log -2	R quadrado Cox & Snell	R quadrado Nagelkerke
1	354,195 ^a	,096	,128

a. Estimação finalizada no número de iteração 4 porque as estimativas de parâmetro mudaram foram alteradas para menos de ,001.

Tabela de Classificação^a

Passo 1	Observado		Previsto		Porcentagem correta
			E Abordagem construtiva ou ataque	Evitação	
	E	Abordagem construtiva ou ataque	60	67	47,2
		Evitação	32	118	78,7
	Porcentagem global				64,3

a. O valor de recorte é ,500

Variáveis na equação

		B	S.E.	Wald	df	Sig.
Passo 1 ^a	Género	-,124	,290	,184	1	,668
	Filhos	-,496	,635	,609	1	,435
	Idade	-,140	,173	,647	1	,421
	EstadoCivil	-,153	,328	,219	1	,640
	IdentificacaoComCanalTVClube	-,186	,246	,572	1	,450
	IdentificacaoComRedesSociaisClube	1,035	,552	3,514	1	,061
	IdentificacaoComConferencia1prensa	,456	,352	1,677	1	,195
	IdentificacaoComMerchandising	-1,030	,506	4,136	1	,042
	IdentificacaoComFacebook	,022	,309	,005	1	,943
	IdentificacaoComTwitter	-,205	,394	,271	1	,603

IdentificacaoComInstagram	-1,075	,481	5,000	1	,025
IdentificacaoComYoutube	,863	,424	4,142	1	,042
IdentificacaoComTiktok	,117	,297	,155	1	,694
JáViuJogosQue0DoSeuClube	-,733	,307	5,695	1	,017
ClubeQueDesgoste	-,198	,296	,445	1	,505
Constante	1,202	,543	4,894	1	,027

Variáveis na equação

		Exp(B)
Passo 1 ^a	Género	,883
	Filhos	,609
	Idade	,870
	EstadoCivil	,858
	IdentificacaoComCanalTVClube	,830
	IdentificacaoComRedesSociaisClube	2,816
	IdentificacaoComConferencia1prensa	1,577
	IdentificacaoComMerchandising	,357
	IdentificacaoComFacebook	1,022
	IdentificacaoComTwitter	,814
	IdentificacaoComInstagram	,341
	IdentificacaoComYoutube	2,371
	IdentificacaoComTiktok	1,124
	JáViuJogosQue0DoSeuClube	,481
	ClubeQueDesgoste	,821
	Constante	3,328

a. Variável(is) inserida(s) no passo 1: Género, Filhos, Idade, EstadoCivil,

		IdentificacaoComMerchandising IdentificacaoComFacebook IdentificacaoComTwitter IdentificacaoComInstagram IdentificacaoComYoutube IdentificacaoComTiktok JáViuJogosQue0DoSeuClubeClubeQueDesgoste /CLASSPLOT /CRITERIA=PIN(0.05) POUT(0.10) ITERATE(20) CUT(0.5).
Recursos	Tempo do processador	00:00:00,00
	Tempo decorrido	00:00:00,00

Resumo de processamento do caso

Casos não ponderados ^a		N	Porcentagem
Casos selecionados	Incluído na análise	277	100,0
	Casos omissos	0	,0
	Total	277	100,0
Casos não selecionados		0	,0
Total		277	100,0

a. Se a ponderação estiver em vigor, veja a tabela de classificação para o número total de casos.

Codificação de variável dependente

Valor original	Valor interno
Evitação ou ataque	0
Abordagem construtiva	1

Bloco 0: Bloco Inicial

Tabela de Classificação^{a,b}

	Observado		Previsto		Porcentagem correta
			AC	Abordagem construtiva	
Passo 0	AC	Evitação ou ataque	197	0	100,0
		Abordagem construtiva	80	0	,0
	Porcentagem global				71,1

a. A constante está incluída no modelo.

b. O valor de recorte é ,500

Variáveis na equação

		B	S.E.	Wald	df	Sig.	Exp(B)
Passo 0	Constante	-,901	,133	46,206	1	,000	,406

Variáveis não presentes na equação

			Escore	df	Sig.
Passo 0	Variáveis	Género	2,230	1	,135
		Filhos	2,463	1	,117
		Idade	4,209	1	,040
		EstadoCivil	2,811	1	,094
		IdentificacaoComCanalTVClube	,037	1	,847
		IdentificacaoComRedesSociaisClube	,675	1	,411
		IdentificacaoComConferencia1prensa	,020	1	,887
		IdentificacaoComMerchandising	,130	1	,719
		IdentificacaoComFacebook	1,769	1	,184
		IdentificacaoComTwitter	,307	1	,579
		IdentificacaoComInstagram	,036	1	,850
		IdentificacaoComYoutube	,972	1	,324
		IdentificacaoComTiktok	,862	1	,353

	JáViuJogosQue0DoSeuClube	7,906	1	,005
	ClubeQueDesgoste	1,872	1	,171
	Estatísticas globais	24,706	15	,054

Bloco 1: Método = Enter

Testes de Omnibus do Modelo de Coeficientes

		Qui-quadrado	df	Sig.
Passo 1	Passo	26,312	15	,035
	Bloco	26,312	15	,035
	Modelo	26,312	15	,035

Resumo do modelo

Passo	Verossimilhança de log -2	R quadrado Cox & Snell	R quadrado Nagelkerke
1	306,688 ^a	,091	,130

a. Estimação finalizada no número de iteração 5 porque as estimativas de parâmetro mudaram foram alteradas para menos de ,001.

Tabela de Classificação^a

Observado		Previsto		Porcentagem correta	
		AC	Abordagem construtiva		
Passo 1	AC	Evitação ou ataque	186	11	94,4
		Abordagem construtiva	64	16	20,0
	Porcentagem global				72,9

a. O valor de recorte é ,500

Variáveis na equação

B	S.E.	Wald	df	Sig.
---	------	------	----	------

Passo 1 ^a	Género	,444	,334	1,775	1	,183
	Filhos	,448	,632	,502	1	,479
	Idade	,224	,183	1,503	1	,220
	EstadoCivil	,196	,316	,384	1	,535
	IdentificacaoComCanalTV Clube	-,017	,268	,004	1	,951
	IdentificacaoComRedesSo ciaisClube	-,899	,548	2,689	1	,101
	IdentificacaoComConferen cia1prensa	,236	,371	,403	1	,525
	IdentificacaoComMerchan dising	,809	,512	2,499	1	,114
	IdentificacaoComFaceboo k	-,082	,343	,057	1	,812
	IdentificacaoComTwitter	,185	,425	,190	1	,663
	IdentificacaoComInstagra m	,541	,476	1,293	1	,256
	IdentificacaoComYoutube	-,613	,453	1,830	1	,176
	IdentificacaoComTiktok	-,189	,326	,337	1	,561
	JáViuJogosQue0DoSeuClu be	1,053	,382	7,599	1	,006
	ClubeQueDesgoste	,442	,340	1,691	1	,194
Constante	-2,742	,652	17,707	1	,000	

Variáveis na equação

		Exp(B)
Passo 1 ^a	Género	1,560
	Filhos	1,565
	Idade	1,251
	EstadoCivil	1,217
	IdentificacaoComCanalTV Clube	,984
	IdentificacaoComRedesSo ciaisClube	,407
	IdentificacaoComConferen cia1prensa	1,266
	IdentificacaoComMerchan dising	2,245

	Arquivo Dividido	<none>
	N de linhas em arquivo de dados de trabalho	277
Tratamento de valor omissos	Definição de omissos	Os valores omissos definidos pelo usuário são tratados como omissos
Sintaxe		LOGISTIC REGRESSION VARIABLES A /METHOD=ENTER Género Filhos Idade EstadoCivil IdentificaçãoComCanalTVC lube IdentificaçãoComRedesSoc iaisClube IdentificaçãoComConferen cia1prensa IdentificaçãoComMerchan dising IdentificaçãoComFacebook IdentificaçãoComTwitter IdentificaçãoComInstagra m IdentificaçãoComYoutube IdentificaçãoComTiktok JáViuJogosQue0DoSeuClu be ClubeQueDesgoste /CLASSPLOT /CRITERIA=PIN(0.05) POUT(0.10) ITERATE(20) CUT(0.5).
Recursos	Tempo do processador	00:00:00,00
	Tempo decorrido	00:00:00,01

Resumo de processamento do caso

Casos não ponderados ^a		N	Porcentagem
Casos selecionados	Incluído na análise	277	100,0
	Casos omissos	0	,0
	Total	277	100,0
Casos não selecionados		0	,0

Total	277	100,0
-------	-----	-------

a. Se a ponderação estiver em vigor, veja a tabela de classificação para o número total de casos.

Codificação de variável dependente

Valor original	Valor interno
Evitação ou abordagem construtiva	0
Ataque	1

Bloco 0: Bloco Inicial

Tabela de Classificação^{a,b}

Passo 0	Observado		Previsto		Porcentagem correta
			A Evitação ou abordagem construtiva	Ataque	
Passo 0	A	Evitação ou abordagem construtiva	230	0	100,0
		Ataque	47	0	,0
	Porcentagem global				83,0

a. A constante está incluída no modelo.

b. O valor de recorte é ,500

Variáveis na equação

		B	S.E.	Wald	df	Sig.	Exp(B)
Passo 0	Constante	-1,588	,160	98,403	1	,000	,204

Variáveis não presentes na equação

			Score	df	Sig.
Passo 0	Variáveis	Género	1,464	1	,226
		Filhos	,002	1	,967

Idade	,219	1	,639
EstadoCivil	,017	1	,897
IdentificacaoComCanalTVClube	,286	1	,593
IdentificacaoComRedesSociaisClube	,006	1	,941
IdentificacaoComConferencia1prensa	1,723	1	,189
IdentificacaoComMerchandising	,029	1	,864
IdentificacaoComFacebook	,012	1	,911
IdentificacaoComTwitter	,000	1	,995
IdentificacaoComInstagram	,548	1	,459
IdentificacaoComYoutube	,389	1	,533
IdentificacaoComTiktok	,004	1	,952
JáViuJogosQue0DoSeuClube	,002	1	,964
ClubeQueDesgoste	,513	1	,474
Estatísticas globais	11,002	15	,752

Bloco 1: Método = Enter

Testes de Omnibus do Modelo de Coeficientes

		Qui-quadrado	df	Sig.
Passo 1	Passo	10,877	15	,761
	Bloco	10,877	15	,761
	Modelo	10,877	15	,761

Resumo do modelo

Passo	Verossimilhança de log -2	R quadrado Cox & Snell	R quadrado Nagelkerke
1	241,398 ^a	,039	,064

a. Estimaco finalizada no nmero de iterao 5 porque as estimativas de parâmetro mudaram foram alteradas para menos de ,001.

Tabela de Classificao^a

Passo 1	Observado	A	Previsto		Porcentagem correta
			Evitao ou abordagem construtiva	Ataque	
Passo 1	A	Evitao ou abordagem construtiva	229	1	99,6
		Ataque	47	0	,0
		Porcentagem global			82,7

a. O valor de recorte é ,500

Variáveis na equao

Passo 1 ^a		B	S.E.	Wald	df	Sig.
	Género	-,286	,361	,629	1	,428
	Filhos	,186	,798	,054	1	,816
	Idade	-,131	,232	,319	1	,572
	EstadoCivil	-,049	,424	,014	1	,907
	IdentificacoComCanalTVClube	,353	,324	1,184	1	,277
	IdentificacoComRedesSociaisClube	-,202	,600	,113	1	,737
	IdentificacoComConferencia1prensa	-,882	,420	4,417	1	,036
	IdentificacoComMerchandising	,467	,565	,684	1	,408
	IdentificacoComFacebook	,068	,396	,030	1	,863
	IdentificacoComTwitter	,075	,510	,022	1	,883
	IdentificacoComInstagram	,824	,541	2,322	1	,128
	IdentificacoComYoutube	-,626	,550	1,299	1	,254
	IdentificacoComTiktok	,051	,377	,018	1	,893

JáViuJogosQue0DoSeuClube	-,085	,385	,048	1	,826
ClubeQueDesgoste	-,249	,369	,456	1	,500
Constante	-1,208	,673	3,227	1	,072

Variáveis na equação

		Exp(B)
Passo 1 ^a	Género	,751
	Filhos	1,204
	Idade	,877
	EstadoCivil	,952
	IdentificacaoComCanalTVClube	1,423
	IdentificacaoComRedesSociaisClube	,817
	IdentificacaoComConferencia1prensa	,414
	IdentificacaoComMerchandising	1,596
	IdentificacaoComFacebook	1,070
	IdentificacaoComTwitter	1,078
	IdentificacaoComInstagram	2,279
	IdentificacaoComYoutube	,535
	IdentificacaoComTiktok	1,052
	JáViuJogosQue0DoSeuClube	,919
	ClubeQueDesgoste	,780
	Constante	,299

a. Variável(is) inserida(s) no passo 1: Género, Filhos, Idade, EstadoCivil, IdentificacaoComCanalTVClube, IdentificacaoComRedesSociaisClube, IdentificacaoComConferencia1prensa, IdentificacaoComMerchandising,

